

**Национальный исследовательский университет  
«Высшая школа экономики»  
Итоги приемной кампании 2024 года**

**Бакалавриат (специалитет) НИУ ВШЭ (г. Москва)  
(очная и очно-заочная формы обучения)**

В 2024 году в московском кампусе НИУ ВШЭ набор велся на 64 очные программы бакалавриата/специалитета. В том числе набор велся на «мерцающие» программы Института классического Востока и античности; набор на такие программы ведется раз в четыре года или пять лет. В этом году – на программы «Ассириология: языки и история древней Месопотамии», «Юго-Восточная Азия: языки, история, культуры», «Япония: язык, история, литература, культура».

Помимо очных программ, в 2024 году велся набор на одну очно-заочную программу бакалавриата «Юриспруденция: правовое регулирование бизнеса».

В 2024 году для поступления во все кампусы НИУ ВШЭ (Москва, Санкт-Петербург, Нижний Новгород, Пермь) всего выделено бюджетных 3923 места. Это на 69 бюджетных мест больше, чем было выделено в 2023 году (3854 места) и на 120 бюджетных мест, чем в 2022 году (3803 места). На бюджетные места могут претендовать абитуриенты, поступающие в рамках целевой, особой и отдельной квот, а также поступающие по олимпиадам школьников, абитуриенты и поступающие по результатам вступительных испытаний (ЕГЭ).

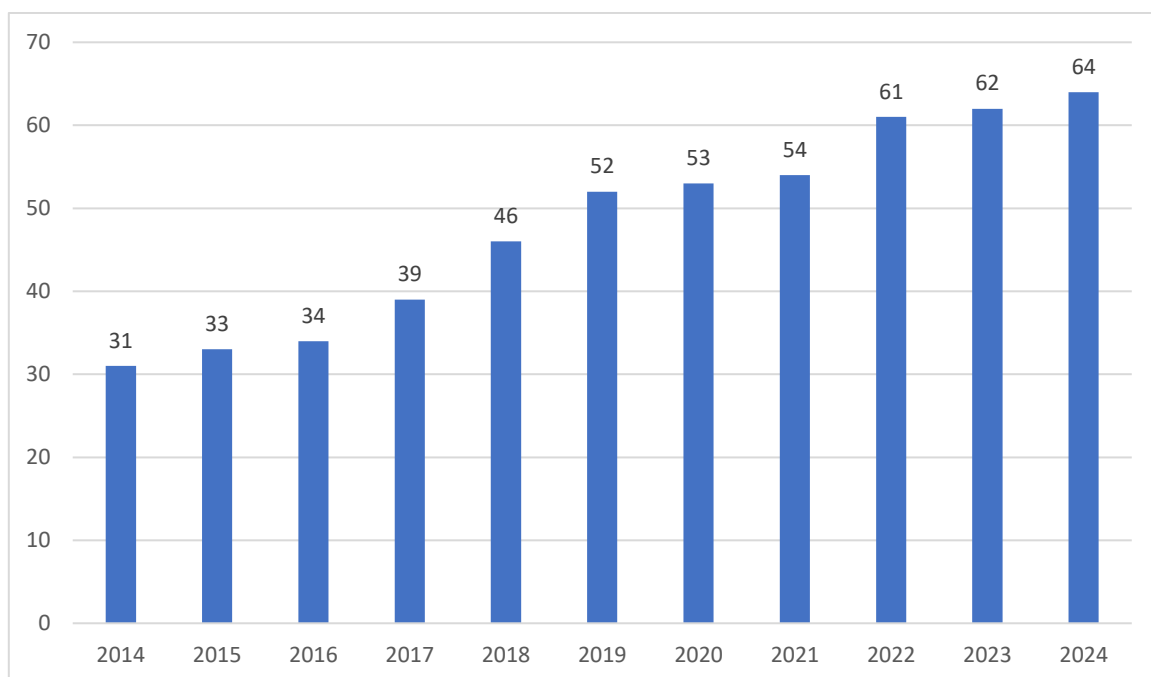
48 программ осуществляли прием как на места в рамках КЦП, так и на платные места. Для поступления в московский кампус НИУ ВШЭ в этом году всего было выделено 2653 бюджетных места, не считая дополнительных мест за счет средств НИУ ВШЭ для некоторых категорий абитуриентов, что на 35 мест больше показателя предыдущего года (2618 мест).

### 1. Изменение контрольных цифр приема

Укрупненная группа направлений / специальностей	2019 год	2020 год	2021 год	2022 год	2023 год	2024 год	Изменение КЦП в % по сравнению с 2023 г.
01.00.00 Математика и механика	275	298	290	310	315	330	4,76%
03.00.00 Физика и астрономия	50	50	50	50	50	50	0,00%
04.00.00 Химия		24	30	30	30	35	16,67%
05.00.00 Экология и природопользование. Науки о земле			25	40	40	40	0,00%
06.00.00 Биологические науки		32	23	40	40	40	0,00%
07.00.00 Архитектура		41	35	55	55	55	0,00%
09.00.00 Информатика и вычислительная техника	180	250	235	250	260	275	5,77%

10.00.00 Информационная безопасность	60	90	85	100	110	105	-4,55%
11.00.00 Электроника, радиоэлектроника и системы связи	50	60	61	61	65	70	7,69%
37.00.00 Психологические науки	60	63	60	80	80	80	0,00%
38.00.00 Экономика и управление	585	585	585	580	600	575	-4,17%
39.00.00 Социология и социальная работа	90	100	95	115	115	115	0,00%
40.00.00 Юриспруденция	165	183	170	170	180	180	0,00%
41.00.00 Политические науки и регионоведение	95	100	100	85	85	85	0,00%
42.00.00 Средства массовой информации и информационно-библиотечное дело	115	115	115	115	115	135	17,39%
45.00.00 Языкознание и литературоведение	130	137	135	135	135	135	0,00%
46.00.00 История и археология	75	85	80	80	80	80	0,00%
47.00.00 Философия, этика и религиоведение	45	45	45	45	45	45	0,00%
50.00.00 Искусствознание	30	30	30	30	30	30	0,00%
51.00.00 Культуроведение и социокультурные проекты	35	35	35	35	35	35	0,00%
54.00.00 Изобразительное и прикладные виды искусств	60	37	52	52	65	65	0,00%
58.00.00 Востоковедение и африканистика	80	67	79	87	88	93	5,68%
<b>ИТОГО:</b>	<b>2180</b>	<b>2427</b>	<b>2415</b>	<b>2545</b>	<b>2618</b>	<b>2653</b>	<b>1,34%</b>

## 2. Динамика количества образовательных программ



В 2024 году упразднен Единый конкурс образовательных программ «Экономика», «Совместная программа по экономике НИУ ВШЭ и РЭШ», «Экономика и анализ данных», набор на данные программы велся отдельно. Также

был открыт набор на две новые программы бакалавриата – «Дизайн и разработка информационных продуктов», «Глобальные цифровые коммуникации» по направлениям 42.03.01 Реклама и связи с общественностью и 42.03.05 Медиакоммуникации. Набор на программу «Реклама и связи с общественностью» в текущем году впервые велся по новому направлению 42.03.05 Медиакоммуникации. Набор на остальные программы бакалавриата и специалитета продолжался на те же программы, что и годом ранее, за исключением программ Института классического Востока и античности.

В том числе прием продолжался и на онлайн-программы бакалавриата НИУ ВШЭ (г. Москва): «Компьютерные науки и анализ данных», «Экономический анализ» и «Глобальные цифровые коммуникации». В следующем году планируется продолжать набор на данные программы.

### **3. Новые или переименованные образовательные программы**

В 2024 году были открыты 5 новых образовательных программ:

- Ассириология: языки и история древней Месопотамии («мерцающая» программа);
- Юго-Восточная Азия: языки, история, культуры («мерцающая» программа);
- Языки и литература Индии («мерцающая» программа);
- Дизайн и разработка информационных продуктов;
- Глобальные цифровые коммуникации (онлайн).

Были переименованы следующие образовательные программы:

- Юриспруденция (ранее - Право);
- Юриспруденция: цифровой юрист (ранее – Цифровой юрист);
- Юриспруденция: правовое регулирование бизнеса (ранее – Правовое сопровождение бизнеса);
- Управление цифровым продуктом (ранее – Цифровые инновации в управлении предприятием).

### **4. Особенности приемной кампании**

В 2024 году были впервые введены особенности приемной кампании, оказавшие значительное влияние на ее ход.

Во-первых, в соответствии с Постановлением Правительства Российской Федерации от 27.04.2024 №555 был введен новый механизм поступления на места по целевой квоте. Абитуриентам необходимо подать заявку через портал «Работа в России», на котором были размещены предложения заказчиков целевого обучения. Договор о целевом обучении заключается уже после зачисления абитуриента на место в рамках целевой квоты. Ранее абитуриентам необходимо было предоставить данный договор, чтобы быть зачисленными.

Кроме того, по аналогии с 2023 годом, действовали льготы для абитуриентов-выпускников школ 2024 года с территории Белгородской, Брянской, Курской областей. Их действие было распространено и на выпускников школ города федерального значения Севастополь. Данные абитуриенты имели право на сдачу внутренних экзаменов вместо ЕГЭ, в том числе в устном формате.

Зачисление на бюджетные места по приоритетам, указанным в заявлении абитуриента, введенное в 2023 году, сохранилось. Планируется продолжить прием по такой схеме и в 2025 году.

В 2024 году прием документов осуществлялся очно и с использованием дистанционных технологий. Подать документы можно было с помощью личного кабинета абитуриента, или воспользовавшись суперсервисом «Поступай в вуз онлайн» на едином портале государственных и муниципальных услуг, а также очно в приемной комиссии.

Зачисление на бюджетные места проходило в два этапа. В первый, приоритетный этап, зачислялись лица, поступающие без вступительных испытаний, а также поступающие по особой, целевой и отдельной квотам. Во второй этап зачислялись абитуриенты, участвующие в конкурсе на основные бюджетные места по результатам ЕГЭ. Для того, чтобы быть зачисленным на бюджетное место, абитуриентам необходимо было предоставить оригинал документа об образовании при личном посещении приемной комиссии или отметку о представлении оригинала документа об образовании на едином портале государственных и муниципальных услуг.

## **5. Подача документов через единый портал государственных и муниципальных услуг.**

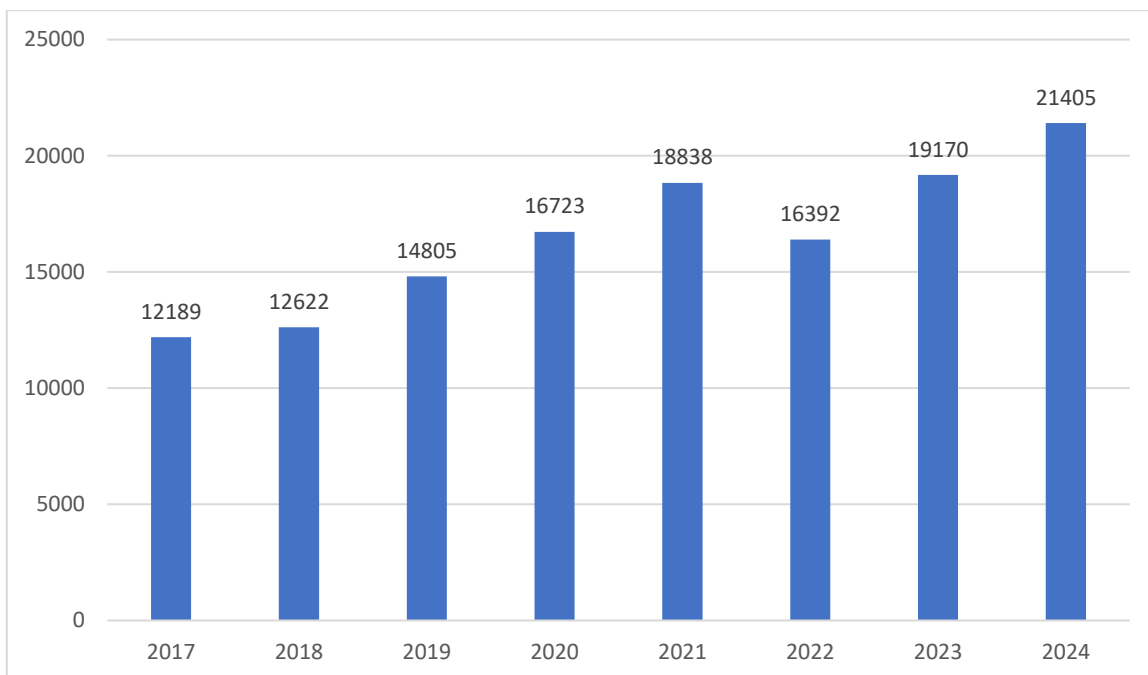
В 2024 году, как и годом ранее, прием документов, помимо традиционных способов подачи, производился с помощью суперсервиса «Поступай в вуз онлайн» на платформе единого портала государственных и муниципальных услуг.

Подать документы можно было для участия в конкурсе на бюджетные места и платные места. В 2024 году рост заявлений абитуриентов, поданных через суперсервис продолжился. Данным способом подачи документов воспользовались 49% абитуриентов (40% в 2023 году, 19,5% в 2022 году, 4,5% в 2021 году).

Как и в прошлом году, в 2024 году через суперсервис можно было подать электронную отметку о предоставлении оригинала аттестата. Такая отметка приравнивалась к предоставлению оригинала очно.

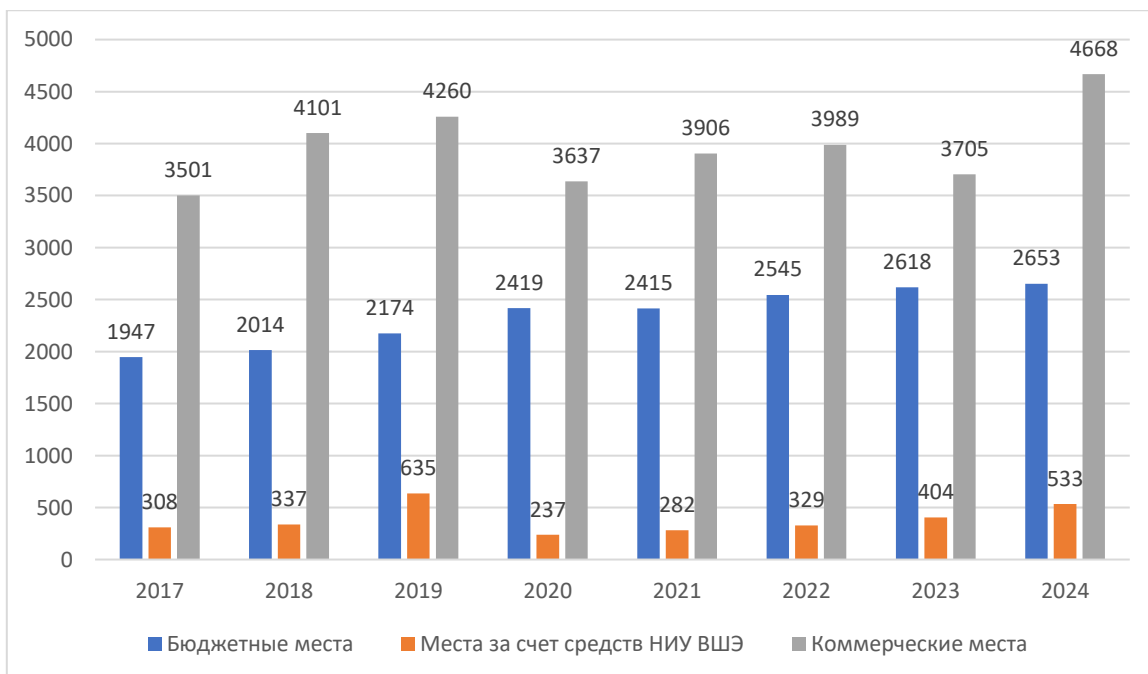
## **6. Численность абитуриентов бакалавриата (специалитета) 2017–2024 гг.**

В приемную кампанию 2024 года наблюдался абсолютный рекорд количества абитуриентов в московском кампусе – 21405 человек подали документы в НИУ ВШЭ (г. Москва), что почти в два раза превышает количество абитуриентов 7 лет назад. Количество абитуриентов увеличилось не только в московском, но и в остальных кампусах НИУ ВШЭ.



В этом году абитуриенты московского кампуса были представлены всеми субъектами РФ. Это стало возможным во многом благодаря дистанционной подаче документов посредством суперсервиса «Поступай в вуз онлайн» и Личного кабинета абитуриента.

### 7. Численность зачисленных в бакалавриат 2017–2024 гг.



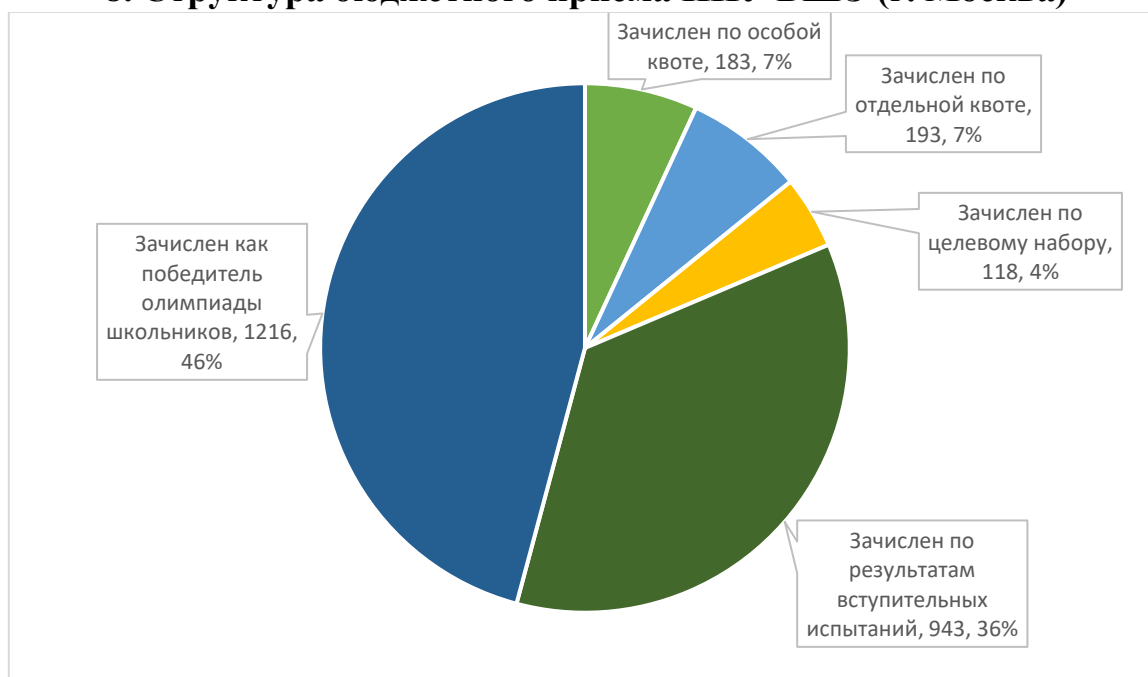
Общее количество зачисленных по сравнению с предыдущим годом увеличилось на 1127 человек (16,75%). В 2024 году наблюдалось увеличение приема по каждой из категорий приема, однако больше всего увеличился прием на коммерческие места – рост составил 25,99% (963 человека). За счет средств НИУ ВШЭ в 2024 году было зачислено 533 человека. Распределение зачисленных по образовательным программам бакалавриата/специалитета представлено в таблице

(приложение 1).

По структуре зачисленные за счет средств НИУ ВШЭ распределяются следующим образом:

- 57 человек – победители и призеры олимпиад, принятые БВИ на программы, на которые не осталось бюджетных мест для зачисления («Прикладная математика и информатика», «Управление бизнесом», «Бизнес-информатика», «Медиакоммуникации»);
- 165 человек принято в рамках проекта НИУ ВШЭ «Социальный лифт» в московский кампус. В этом году проект «Социальный лифт» был успешно реализован в шестой раз. В рамках проекта абитуриенты из малообеспеченных, многодетных семей, попавшие в сложные жизненные обстоятельства, могли получить шанс учиться бесплатно;
- 283 человека – зачисленные на места за счет средств НИУ ВШЭ по общему конкурсу в рамках зеленой волны, а также на основании отдельных решений ректора НИУ ВШЭ, что больше показателя предыдущего года (169 человек);
- 28 абитуриентов зачислено на места за счет средств НИУ ВШЭ на основании конкурсов, проводимых НИУ ВШЭ.

## 8. Структура бюджетного приема НИУ ВШЭ (г. Москва)



В этом году доля поступающих по олимпиадам превысила долю поступающих по результатам вступительных испытаний и составила 46%. При этом доля поступающих по результатам ВИ составила 36%.

## 9. Динамика поступления без вступительных испытаний, 2017–2024 гг.

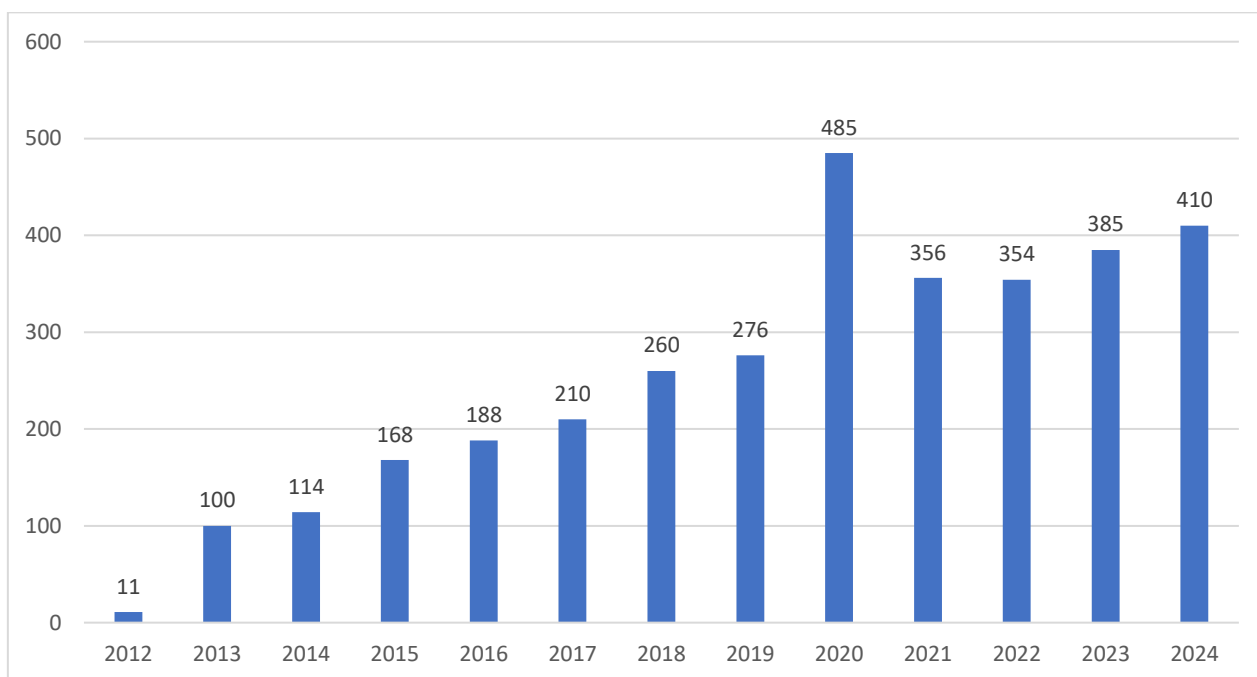
		2017	2018	2019	2020	2021	2022	2023	2024
Москва	Кол-во принятых БВИ (всего)	930	1058	1127	1116	1099	1091	1162	1235
	Кол-во БВИ (на бюджет)	81	943	1010	1015	1062	1074	1140	1216
	% БВИ в бюджетном приеме	43,7	46,8	46,4	41,9	43,98	42,2	43,5	45,8

Ежегодно НИУ ВШЭ является лидером среди вузов РФ по приему на бюджетные места по результатам олимпиад (прием без вступительных испытаний).

Количество победителей и призеров олимпиад, принятых без вступительных испытаний на бюджетные места, выросло на 76 человек.

## 10. Динамика поступления по Всероссийской олимпиаде школьников

Одним из наиболее значимых показателей является привлекательность университета для победителей и призеров Всероссийской олимпиады школьников. В 2024 году в московский кампус НИУ ВШЭ без вступительных испытаний было принято 410 победителей и призеров заключительного этапа Всероссийской олимпиады (приложение 2), что на 25 человек больше показателя прошлого года. Всего в НИУ ВШЭ без вступительных испытаний на бюджетные и платные места были приняты 433 победителя и призера заключительного этапа Всероссийской олимпиады школьников.



Наибольшее число победителей и призеров Всероссийской олимпиады школьников зачислено на следующие образовательные программы:

- Прикладная математика и информатика – 92 человека;
- Медиакоммуникации – 28 человек;
- Совместная программа по экономике НИУ ВШЭ и РЭШ – 24 человека;
- Филология – 24 человека;
- Экономика и анализ данных – 21 человек;

- Фундаментальная и компьютерная лингвистика – 20 человек.

В 2024 году победители и призеры Всероссийской олимпиады школьников были приняты по следующим предметам (указаны предметы с количеством зачисленных более 30 человек):

Предмет ВсОШ	2024 год	2023 год	2022 год	2021 год	2020 год	Прирост/ снижение в сравнении с 2023 годом
Информатика	65	50	62	47	57	30%
Иностранный язык	51	43	48	45	59	18.6%
Экономика	49	59	39	51	116	-16.95%
Обществознание	44	52	37	38	47	-15.38%
Литература	39	28	23	33	26	39.29%
Математика	30	26	25	27	36	-15.38%

## 11. Развитие системы образовательного кредитования

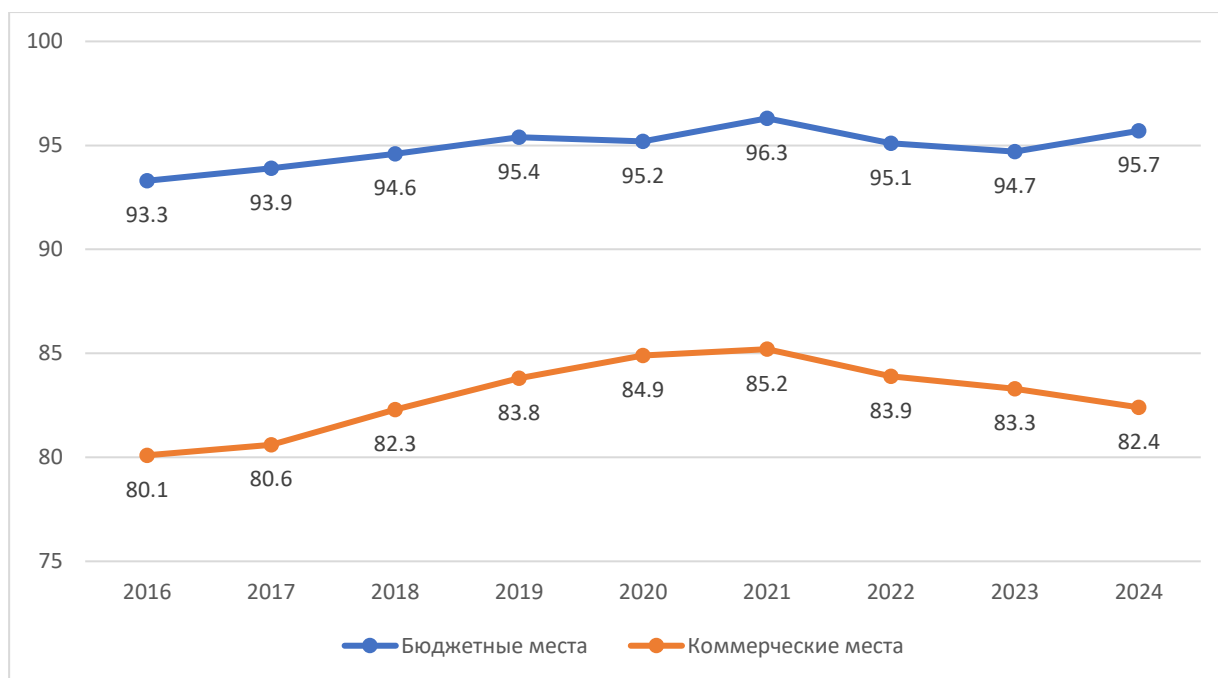
Предоставление образовательных кредитов с государственной поддержкой началось в 2007 году и продолжилось вплоть до 2017 года, когда Сбербанк прекратил выдачу соответствующих кредитов. Затем, 26 февраля 2018 года вышло постановление №197 Минобрнауки России, регулирующее порядок предоставления образовательных кредитов. 1 августа 2019 года программа льготного кредитования возобновила свое действие. В августе 2020 года произошло снижение процентной ставки с 9% до 3%.

В 2024 году было расширено количество банков-участников программы образовательного кредитования. К ПАО «СберБанк» присоединились АО «Т-Банк», ПАО «Банк РНКБ» и АКБ «Алмазэргиэнбанк».

Выгодные условия образовательного кредитования привлекли абитуриентов. Так, в 2024 году 1079 абитуриентов поступили на платные места в НИУ ВШЭ с использованием образовательного кредита.



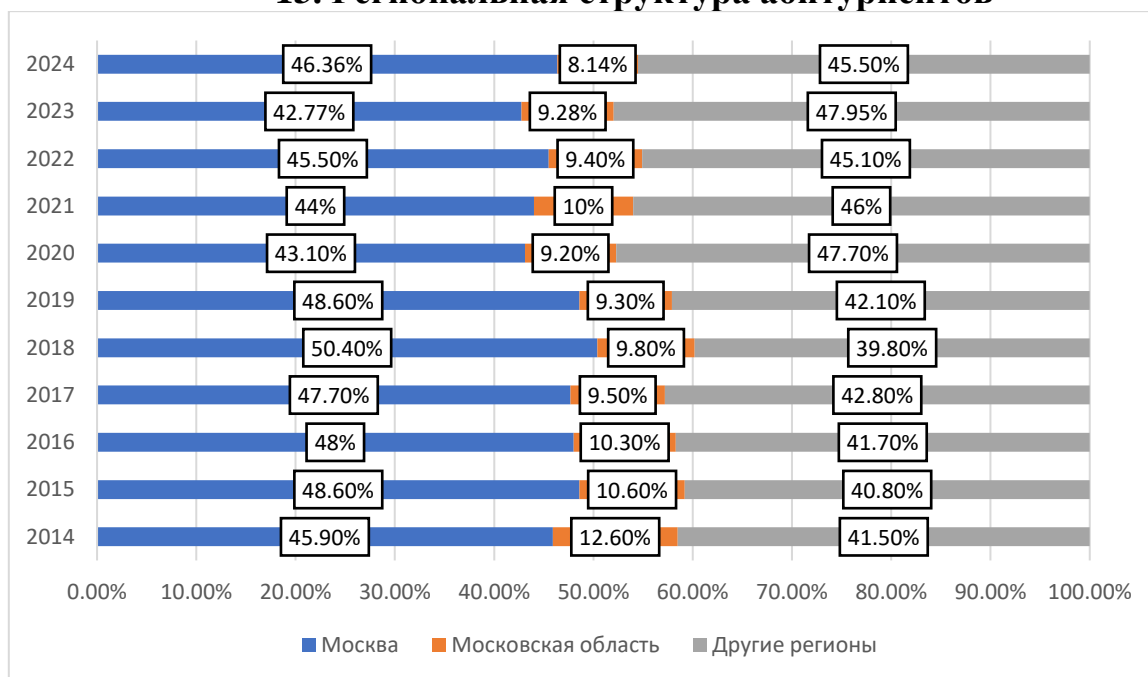
## 12. Средние баллы ЕГЭ среди поступивших на бюджетные места и платные места



В Москве средний балл ЕГЭ у поступивших на бюджетное место вырос на 1 балл по сравнению с 2023 годом. Средний балл ЕГЭ у зачисленных на коммерческие места, наоборот, снизился на 0,9 балла.

Средний балл на программах «Экономика и статистика», «Политология» и «Философия» вырос более чем на 6 баллов. Средний балл на образовательные программы «Медиакоммуникации», «Филология», «Экономика и статистика», «Иностранные языки и межкультурная коммуникация», «Политология», «Совместная программа по экономике НИУ ВШЭ и РЭШ», «Стратегия и продюсирование в коммуникациях», «Фундаментальная и компьютерная лингвистика» превысил 98 баллов. Для поступления на программу «Медиакоммуникации» необходимо было набрать более чем 99 баллов по каждому предмету. Динамика изменения средних баллов представлена в таблице (приложение 3).

### 13. Региональная структура абитуриентов



В целом распределение абитуриентов не претерпело значительных изменений, значения находятся в пределах ежегодных колебаний.

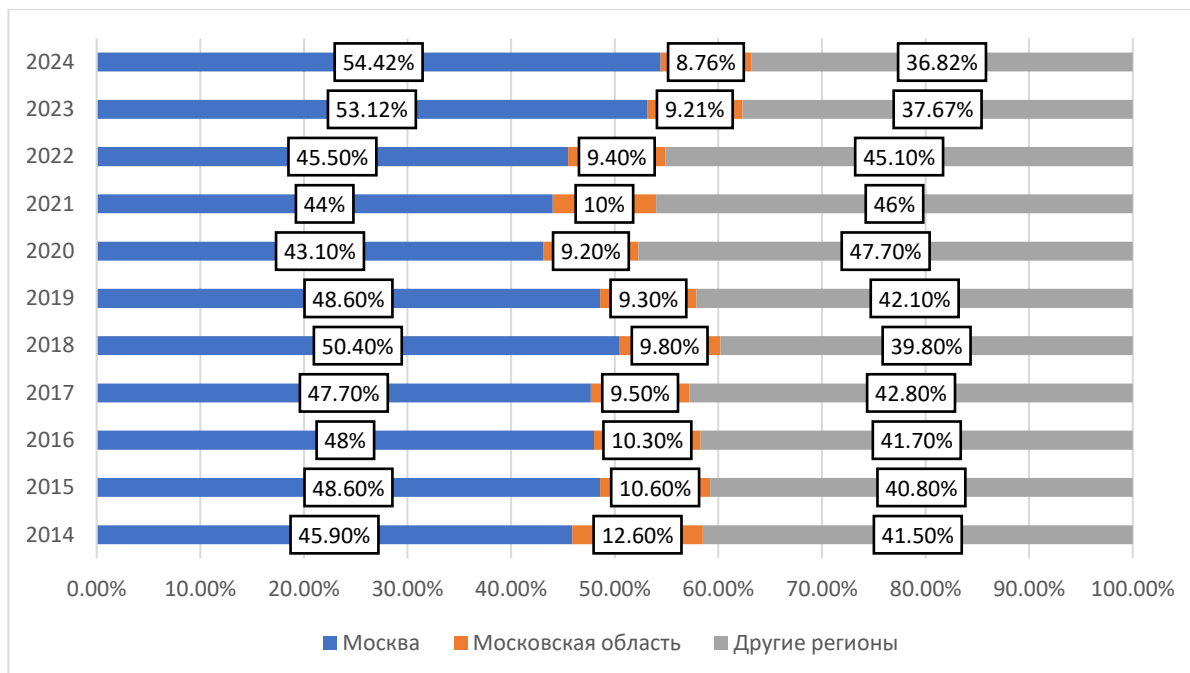
Абитуриенты были представлены всеми субъектами Российской Федерации. Это стало возможным во многом благодаря дистанционной подаче документов посредством суперсервиса «Поступление в вуз онлайн» и Личного кабинета абитуриента.

В 2024 году наибольшее количество абитуриентов наблюдалось среди представителей следующих субъектов Российской Федерации:

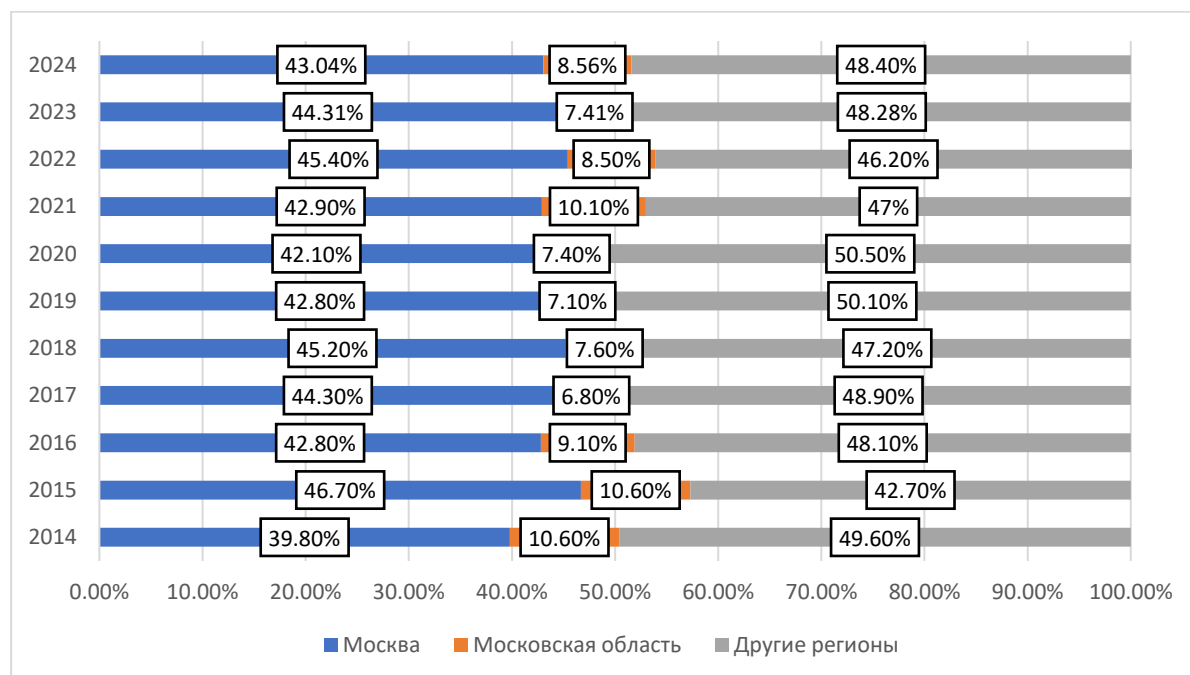
Субъект Российской Федерации	Кол-во абитуриентов
Москва	9919
Московская область	1833
Краснодарский край	499
Республика Татарстан	422
Санкт-Петербург	374
Самарская область	341
Ростовская область	285
Свердловская область	270
Республика Башкортостан	265
Новосибирская область	247
Челябинская область	212
Нижегородская область	203

## 14. Региональная структура зачисленных на бюджетные и платные места

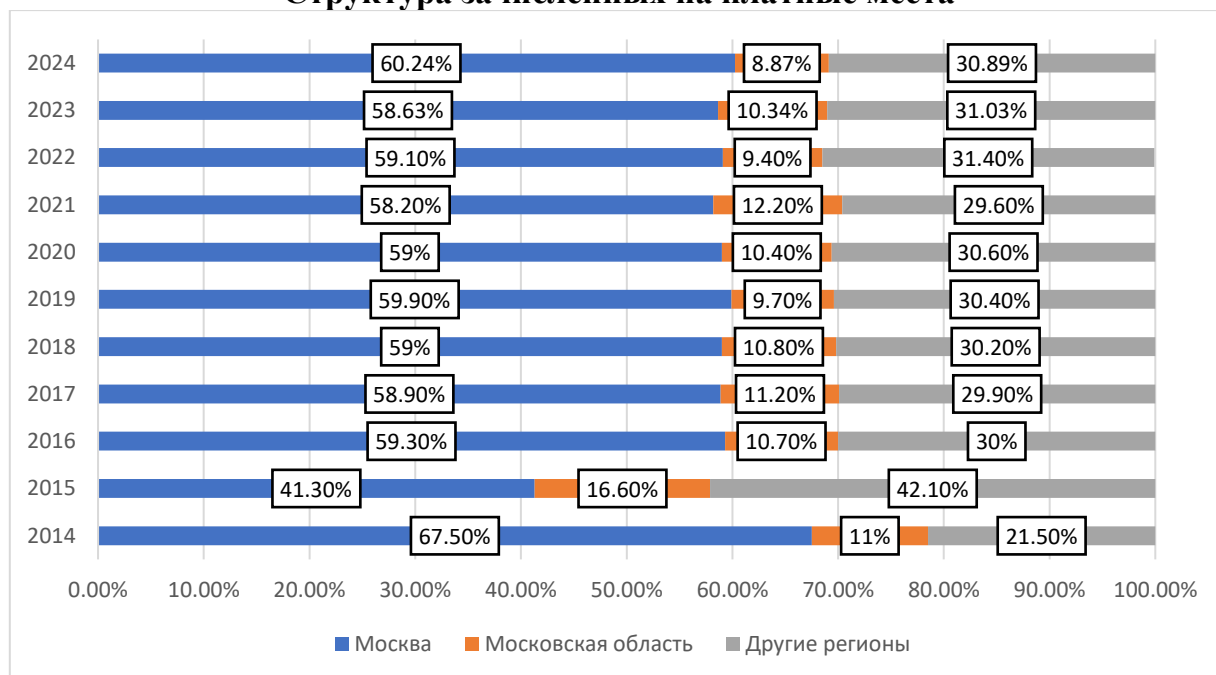
### Общая структура зачисленных на бюджетные и платные места



### Структура зачисленных на бюджетные места



### Структура зачисленных на платные места



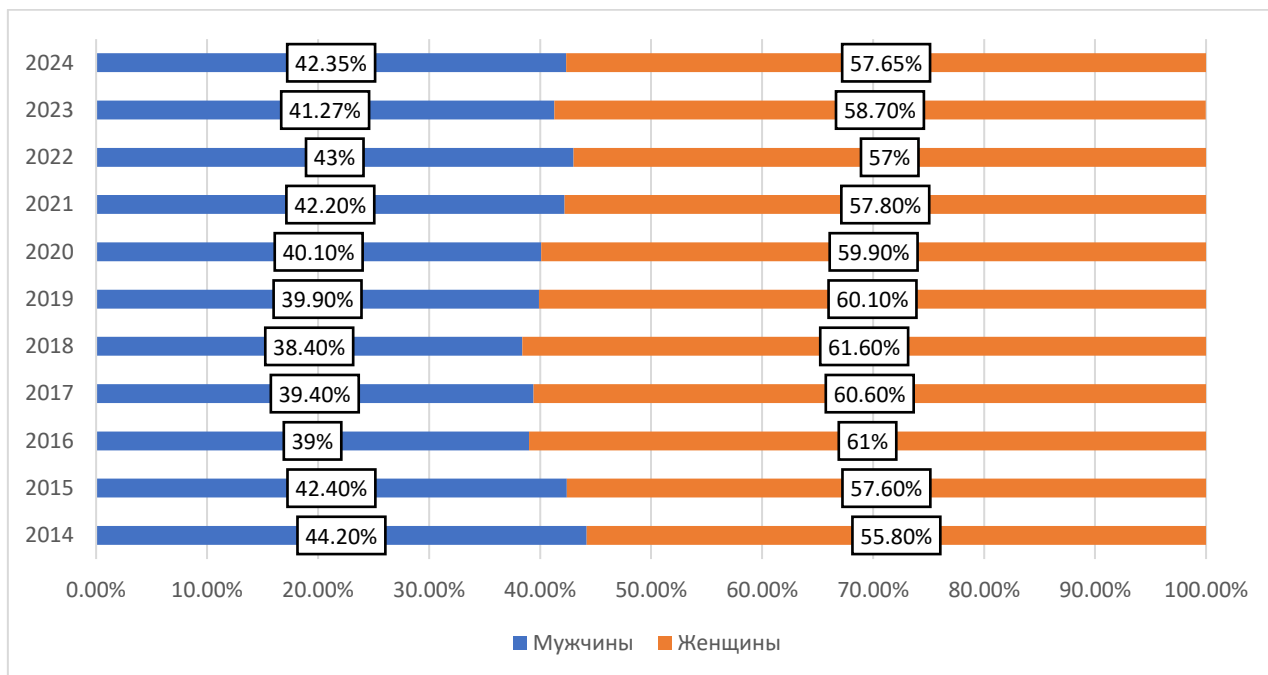
Доля абитуриентов из Москвы, зачисленных в НИУ ВШЭ, выросла по сравнению с 2023 годом. Данный тренд наблюдается с 2020 года, при этом доля региона в бюджетном приеме снизилась более чем на 1%, а в коммерческом, наоборот, выросла, почти на 1,5%. Доли выпускников Московской области и других регионов РФ также снижаются в общем наборе и приеме на коммерческие места, но растут при зачислении на бюджетные места.

Зачисленные абитуриенты из Москвы составляют 4091 человек, из Московской области – 653 человека. В 2024 году наибольшее количество первокурсников наблюдалось среди представителей следующих субъектов РФ:

Субъект Российской Федерации	Кол-во зачисленных
Москва	4091
Московская область	653
Краснодарский край	171
Республика Татарстан	150
Санкт-Петербург	118
Самарская область	113
Ростовская область	108
Свердловская область	95
Республика Башкортостан	84
Новосибирская область	83
Челябинская область	80
Нижегородская область	65

## 15. Гендерная структура первокурсников

По гендерной структуре студентов наблюдается сохранение соотношений с точностью до нескольких процентов.



## Распределение зачисленных по образовательным программам

Образовательная программа	Количество зачисленных на бюджетные места	Количество зачисленных на коммерческие места	Количество зачисленных на места за счет средств НИУ ВШЭ
<b>Направление подготовки 01.03.01 Математика</b>			
Математика	60	17	4
Совместный бакалавриат НИУ ВШЭ и Центра педагогического мастерства	25	11	4
<b>Направление подготовки 01.03.02 Прикладная математика и информатика</b>			
Компьютерные науки и анализ данных	0	63	1
Прикладная математика и информатика	165	162	69
Прикладной анализ данных	0	187	0
<b>Направление подготовки 01.03.04 Прикладная математика</b>			
Прикладная математика	80	50	6
<b>Направление подготовки 03.03.02 Физика</b>			
Физика	50	18	11
<b>Направление подготовки 04.03.01 Химия</b>			
Химия	35	11	7
<b>Направление подготовки 05.03.02 География</b>			
География глобальных изменений и геоинформационные технологии	40	7	0
<b>Направление подготовки 06.03.01 Биология</b>			
Клеточная и молекулярная биотехнология	25	11	2
Когнитивная нейробиология	15	18	4
<b>Направление подготовки 07.03.04 Градостроительство</b>			
Городское планирование	55	33	5
<b>Направление подготовки 09.03.01 Информатика и вычислительная техника</b>			
Информатика и вычислительная техника	125	107	41
<b>Направление подготовки 09.03.04 Программная инженерия</b>			
Программная инженерия	150	91	19
Дизайн и разработка информационных продуктов	0	52	0
<b>Направление подготовки 10.03.01 Информационная безопасность</b>			
Информационная безопасность	60	58	8
<b>Специальность 10.05.01 Компьютерная безопасность</b>			
Компьютерная безопасность	45	27	9
<b>Направление подготовки 11.03.02 Инфокоммуникационные технологии и системы связи</b>			
Инфокоммуникационные технологии и системы связи	70	11	11
<b>Направление подготовки 37.03.01 Психология</b>			
Психология	80	55	10
<b>Направление подготовки 38.03.01 Экономика</b>			

Международная программа по экономике и финансам	0	300	2
Мировая экономика	60	74	7
Экономика	110	181	6
Экономика и анализ данных	30	129	24
Совместная программа по экономике НИУ ВШЭ и РЭШ	55	55	5
Экономика и статистика	35	113	21
Экономический анализ	0	28	0
<b>Направление подготовки 38.03.02 Менеджмент</b>			
Маркетинг и рыночная аналитика	20	106	6
Международный бизнес	0	27	0
Управление бизнесом	30	231	18
Управление цепями поставок и бизнес-аналитика	30	41	6
<b>Направление подготовки 38.03.04 Государственное и муниципальное управление</b>			
Государственное и муниципальное управление	75	62	53
<b>Направление подготовки 38.03.05 Бизнес-информатика</b>			
Бизнес-информатика	130	144	19
Управление цифровым продуктом	0	34	0
<b>Направление подготовки 39.03.01 Социология</b>			
Социология	115	30	9
<b>Направление подготовки 40.03.01 Юриспруденция</b>			
Юриспруденция	150	102	12
Юриспруденция: цифровой юрист	30	34	2
<b>Направление подготовки 41.03.01 Зарубежное регионоведение</b>			
Программа двух дипломов НИУ ВШЭ и Университета Кёнхи "Экономика и политика в Азии"	0	36	0
<b>Направление подготовки 41.03.04 Политология</b>			
Политология	40	45	7
<b>Направление подготовки 41.03.05 Международные отношения</b>			
Международная программа «Международные отношения и глобальные исследования»	0	17	1
Международные отношения	45	23	5
<b>Направление подготовки 41.03.06 Публичная политика и социальные науки</b>			
Международная программа «Международные отношения и глобальные исследования»	0	61	0
Программа двух дипломов НИУ ВШЭ и Университета Кёнхи "Экономика и политика в Азии"	0	97	1
<b>Направление подготовки 42.03.01 Реклама и связи с общественностью</b>			
Реклама и связи с общественностью	20	247	5

Стратегия и продюсирование в коммуникациях	10	76	4
Глобальные цифровые коммуникации	0	36	0
<b>Направление подготовки 42.03.02 Журналистика</b>			
Журналистика	60	93	11
<b>Направление подготовки 42.03.05 Медиакоммуникации</b>			
Кинопроизводство	0	25	0
Медиакоммуникации	40	218	13
Управление в креативных индустриях	0	91	0
Глобальные цифровые коммуникации	0	11	0
Реклама и связи с общественностью	5	29	0
<b>Направление подготовки 45.03.01 Филология</b>			
Античность	10	4	2
Филология	45	48	7
<b>Направление подготовки 45.03.02 Лингвистика</b>			
Иностранные языки и межкультурная коммуникация	35	116	6
<b>Направление подготовки 45.03.03 Фундаментальная и прикладная лингвистика</b>			
Фундаментальная и компьютерная лингвистика	45	44	6
<b>Направление подготовки 46.03.01 История</b>			
Античность	10	2	2
История	70	6	13
<b>Направление подготовки 47.03.01 Философия</b>			
Философия	45	13	4
<b>Направление подготовки 50.03.02 Изящные искусства</b>			
Современное искусство	0	34	0
<b>Направление подготовки 50.03.03 История искусств</b>			
История искусств	30	16	0
<b>Направление подготовки 51.03.01 Культурология</b>			
Культурология	35	13	5
<b>Специальность 52.05.01 Актерское искусство</b>			
Актер	0	18	4
<b>Направление подготовки 54.03.01 Дизайн</b>			
Дизайн	65	391	20
Мода	0	70	0
<b>Направление подготовки 58.03.01 Востоковедение и африканистика</b>			
Востоковедение	58	91	8
Ассириология: языки и история древней Месопотамии	10	2	5
Юго-Восточная Азия: языки, история, культуры	10	1	2
Япония: язык, история, литература, культура	15	8	1
<b>Всего</b>	<b>2653</b>	<b>4662</b>	<b>533</b>



### Заключительный этап Всероссийской олимпиады и члены сборных команд, участвовавших в международных олимпиадах, принятые БВИ

	Астрономия	Биология	География	Иностранный язык	Информатика	Искусство (МХК)	История	Литература	Математика	Обществознание	Право	Русский язык	Технология	Физика	Химия	Экология	Экономика	Итого	Справочно: итог 2023 года	Справочно: итог 2022 года	Справочно: итог 2021 года	Справочно: итог 2020 года	Справочно: итог 2019 года
Античность (45.03.01 Филология)				1														1	1	1	1		2
Античность (46.03.01 История)																		0	0	1	0		1
Ассириология и история древней Месопотамии				1														1					
Бизнес-информатика																		0	0	0	1	2	
Востоковедение				6			4			1								11	8	2	2		2
География глобальных изменений и геоинформационные технологии			4															4	6	4	7	9	
Городское планирование			4	4						4								12	8	8	10	16	7
Государственное и муниципальное управление																		0	0	2	0	2	
Дизайн и разработка информационных продуктов					1													1					
Единый конкурс на образовательные программы «Экономика», «Совместная программа по экономике НИУ ВШЭ и РЭШ», «Экономика и анализ данных»																			50	34	39	78	43
Журналистика								5										5	1	3	2	2	2
Иностранные языки и межкультурная коммуникация				18														18	12	24	13	25	8
Инфокоммуникационные технологии и системы связи													1					1					
Информатика и вычислительная техника	1												2					3	0	1			
Информационная безопасность													1					1	6	2			
История							1											1	3	4	4	1	1
История искусств						15												15	15	12	13	15	9
Клеточная и молекулярная биотехнология		2													1			3	2	1	3	7	6
Когнитивная нейробиология		1													1			2	0	1			
Компьютерная безопасность													1					1	1				
Компьютерные науки и анализ данных					2													2	1	1			

Культурология					7				3							10	11	5	11	5	10
Математика	2			2				7								11	6	10	12	11	18
Медиакоммуникации			1 9			3	8		2		1					33	19	20	22	30	21
Международная программа «Международные отношения и глобальные исследования» (41.03.05 Международные отношения)																0	0	0	0	4	1
Международная программа «Международные отношения и глобальные исследования» (41.03.06 Публичная политика и социальные науки)																0	0	0	2	2	
Международная программа по экономике и финансам														2	2	8	5	9	13	9	
Международные отношения						4			3							7	11	13	4	9	6
Мировая экономика			9													9	8	8	0	1	1
Политология						4			5							9	9	7	14	14	5
Прикладная математика	1										1	1				3	1	1			
Прикладная математика и информатика				5 9				23				10				92	74	80	70	11 1	39
Прикладной анализ данных																0	1	1	3	1	
Программная инженерия				1												1	1	0	3		
Психология		2							5					4		11	7	6	3	6	6
Реклама и связи с общественностью (направление 42.03.01 Реклама и связи с общественностью)						1	2		4							7	18	15	12	14	6
Реклама и связи с общественностью (направление 42.03.05 Медиакоммуникации)							1									1					
Совместная программа по экономике НИУ ВШЭ и РЭШ															24	24					
Совместный бакалавриат НИУ ВШЭ и ЦПМ																0	0	1	0		
Социология									10							10	19	5	11	5	2
Стратегия и продюсирование в коммуникациях						1	1		1							3	1				
Управление бизнесом															1	1	1	1	1	1	
Физика	1															1	1	1	4	3	1
Филология			2				21				1					24	20	11	23	13	17
Философия									1							1	2	2	0	6	3
Фундаментальная и компьютерная лингвистика											20					20	22	25	16	30	16
Химия													5			5	6	2	7	6	2
Экономика															1	1					
Экономика и анализ данных															21	21					

Экономика и статистика																		0	0	0	1		
Юриспруденция							3			4	10							17	14	15	5	17	5
Юриспруденция: цифровой юрист										1	1							2	8	12			
Япония: язык, история, литература, культура								1				1						2					
Итого	5	5	17	51	65	22	21	39	30	44	11	23	6	11	7	4	49	410	385	354	356	485	276
Справочно: итог 2023 года	4	3	21	43	50	24	13	28	26	52	15	25	5	7	6	4	59	385					
Справочно: итог 2022 года	5	2	18	48	62	16	20	23	25	37	18	25	1	7	4	4	39	354					
Справочно: итог 2021 года	4	2	12	40	45	21	19	33	27	35	19	20		17	8	3	51	356					
Справочно: итог 2020 года	4	6	18	59	57	19	16	26	36	47	29	31		9	7	5	116	485					
Справочно: итог 2019 года		6	6	29	25	16	7	23	28	31	19	20		5	4	4	53	276					

**Динамика изменения среднего балла зачисленных на основные конкурсные места в рамках контрольных цифр приема по образовательным программам**

	2018 год	2019 год	2020 год	2021 год	2022 год	2023 год	2024 год	Изменение среднего балла по сравнению с 2023 г.
Античность (направление «История»)		89.5	96.4	90.38	95.2	88.63	91.33	2.70
Античность (направление «Филология»)		96	92.6	96.19	96.17	96.83	94.95	-1.88
Ассириология: языки и история древней Месопотамии							88.75	-
Бизнес-информатика	94.7	97.6	95.4	95.67	97.52	97.39	97.44	0.05
Востоковедение	98.5	96.4	97.7	96.46	97.05	96.39	96.77	0.38
География глобальных изменений и геоинформационные технологии				91.62	86.09	88.44	87.19	-1.25
Городское планирование				92.61	95.33	95.30	94.16	-1.14
Государственное и муниципальное управление	88	89.5	90.6	90.84	90.71	89.44	93.71	4.27
Дизайн	95.9	95	97.8	97.62	97.06	97.22	97.37	0.15
Единый конкурс образовательных программ "Экономика", "Совместная программа по экономике НИУ ВШЭ и РЭШ", "Экономика и анализ данных"	92	93.7	92.7	92.95	95.7	93.96	-	-
Журналистика	94.2	95	95.4	95.85	95.39	97.44	96.98	-0.46
Иностранные языки и межкультурная коммуникация	97.3	97.6		97.67	-	98.27	99.13	0.86
Инфокоммуникационные технологии и системы связи	85.4	88.4	89.1	89.93	82.49	89.57	91.43	1.86
Информатика и вычислительная техника	87.6	91.4	89.5	93.22	91.18	94.36	95.14	0.78
Информационная безопасность		95.3	91.6	96	92.78	95.93	95.4	-0.53
История	90.7	92.6	94.1	93.7	94.72	92.47	91.4	-1.07
История искусств	93.1	93.2	96.5	95.33	95.06	95.53	96	0.47
Клеточная и молекулярная биотехнология			93.9	94.83	96.78	98.12	97.07	-1.05
Когнитивная нейробиология					96.24	95.24	96.16	0.92
Компьютерная безопасность	93.3	95.5	93.8	96.19	91.91	91.95	93.65	1.70
Культурология		91.2	92.5	94.59	93	91.19	95.25	4.06

