

**Национальный исследовательский университет
«Высшая школа экономики»
Итоги приемной кампании 2023 года**

**Бакалавриат (специалитет) НИУ ВШЭ (г. Москва)
(очная и очно-заочная формы обучения)**

В 2023 году в московском кампусе НИУ ВШЭ набор велся на 61 очную программу бакалавриата/специалитета. В том числе набор велся на «мерцающие» программы Института классического Востока и античности; набор на такие программы ведется раз в четыре года. В этом году – на программы «Библистика и история древнего Израиля», «Язык и литература Ирана», «Языки и литература Индии».

Помимо очных программ, в 2023 году велся набор на одну очно-заочную программу бакалавриата «Правовое сопровождение бизнеса».

В 2023 году для поступления во все кампусы НИУ ВШЭ (Москва, Санкт-Петербург, Нижний Новгород, Пермь) всего выделено бюджетных 3854 мест. Это на 51 бюджетное место больше, чем было выделено в 2022 году (3803 места) и на 202 бюджетных места, чем в 2021 году (3647 мест). На бюджетные места могут претендовать абитуриенты, поступающие в рамках целевой, особой и отдельной (ранее – специальной) квот, а также поступающие по олимпиадам школьников, абитуриенты и поступающие по результатам вступительных испытаний (ЕГЭ).

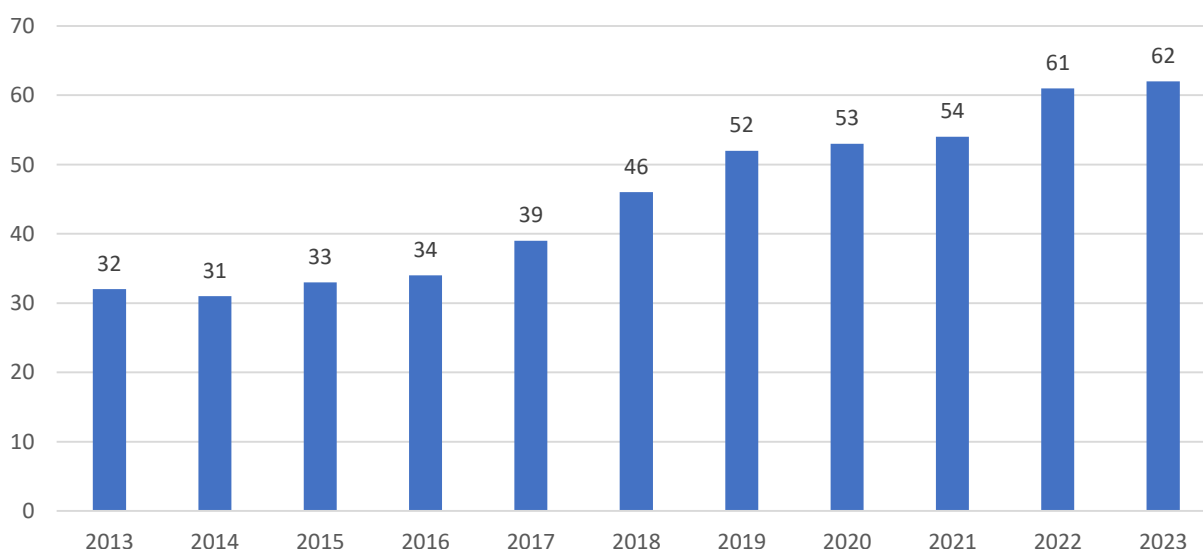
47 программ осуществляли прием как на места в рамках КЦП, так и на платные места. Для поступления в московский кампус НИУ ВШЭ в этом году всего было выделено 2618 бюджетных мест, не считая дополнительных мест за счет средств НИУ ВШЭ для некоторых категорий абитуриентов, что на 73 места больше показателя предыдущего года (2545 мест).

1. Изменение контрольных цифр приема

Укрупненная группа направлений / специальностей	2018 год	2019 год	2020 год	2021 год	2022 год	2023 год	Изменение КЦП в % по сравнению с 2022 г.
01.00.00 Математика и механика	264	275	298	290	310	315	1.61%
03.00.00 Физика и астрономия	50	50	50	50	50	50	0.00%
04.00.00 Химия			24	30	30	30	0.00%
05.00.00 Экология и природопользование. Науки о земле				25	40	40	0.00%
06.00.00 Биологические науки			32	23	40	40	0.00%
07.00.00 Архитектура			41	35	55	55	0.00%
09.00.00 Информатика и вычислительная техника	180	180	250	235	250	260	4.00%

10.00.00 Информационная безопасность	30	60	90	85	100	110	10.00%
11.00.00 Электроника, радиоэлектроника и системы связи	50	50	60	61	61	65	6.56%
37.00.00 Психологические науки	60	60	63	60	80	80	0.00%
38.00.00 Экономика и управление	580	585	585	585	580	600	3.45%
39.00.00 Социология и социальная работа	90	90	100	95	115	115	0.00%
40.00.00 Юриспруденция	142	165	183	170	170	180	5.88%
41.00.00 Политические науки и регионоведение	95	95	100	100	85	85	0.00%
42.00.00 Средства массовой информации и информационно-библиотечное дело	105	115	115	115	115	115	0.00%
45.00.00 Языкознание и литературоведение	111	130	137	135	135	135	0.00%
46.00.00 История и археология	60	75	85	80	80	80	0.00%
47.00.00 Философия, этика и религиоведение	41	45	45	45	45	45	0.00%
50.00.00 Искусствознание	28	30	30	30	30	30	0.00%
51.00.00 Культуроведение и социокультурные проекты	33	35	35	35	35	35	0.00%
54.00.00 Изобразительное и прикладные виды искусств	50	60	37	52	52	65	25.00%
58.00.00 Востоковедение и африканистика	50	80	67	79	87	88	1.15%
ИТОГО:	2019	2180	2427	2415	2545	2618	2.87%

2. Динамика количества образовательных программ



В 2023 году был открыт набор на одну новую программу «Правовое сопровождение бизнеса». Набор на остальные программы бакалавриата и специалитета продолжался на те же программы, что и годом ранее, за исключением программ Института классического Востока и античности.

В том числе прием продолжался и на онлайн-программы бакалавриата НИУ ВШЭ: «Компьютерные науки и анализ данных», «Экономический анализ» и

«Дизайн» (НИУ ВШЭ-Пермь). В следующем году планируется продолжать набор на данные программы.

3. Новые или переименованные образовательные программы

В 2023 году были открыты 3 новые образовательные программы:

- Библистика и история древнего Израиля («мерцающая» программа);
- Язык и литература Ирана («мерцающая» программа);
- Языки и литература Индии («мерцающая» программа).

4. Особенности приемной кампании

В 2023 году были впервые введены несколько особенностей приемной кампании, оказавшие значительное влияние на ее ход.

Во-первых, был расширен перечень категорий абитуриентов, имеющих право на поступление в рамках отдельной квоты. Помимо детей военнослужащих, сотрудников органов внутренних дел и государственных служащих, которые принимают (принимали) участие в специальной военной операции или погибли при исполнении военной службы на территориях ДНР, ЛНР и Украины, в перечень льготных категорий вошли Герои Российской Федерации, лица, награжденные тремя орденами Мужества, а также сами проходящие (проходившие) военную службу на вышеупомянутых территориях.

Помимо абитуриентов с новых территорий, льготами пользовались и абитуриенты с территории Белгородской, Брянской и Курской областей. Данные абитуриенты имели право на сдачу внутренних экзаменов вместо ЕГЭ, в том числе в устном формате.

Важнейшим изменением 2023 года являлось зачисление на бюджетные места по приоритетам, указанным в заявлении абитуриента. Данное изменение планируется сохранить и в 2024 году.

В 2023 году прием документов осуществлялся очно и с использованием дистанционных технологий. Подать документы можно было с помощью личного кабинета абитуриента, или воспользовавшись суперсервисом «Поступай в вуз онлайн» на едином портале государственных и муниципальных услуг, а также очно в приемной комиссии.

Зачисление на бюджетные места проходило в два этапа. В первый, приоритетный этап, зачислялись лица, поступающие без вступительных испытаний, а также поступающие по особой, целевой и отдельной квотам. Во второй этап зачислялись абитуриенты, участвующие в конкурсе на основные бюджетные места по результатам ЕГЭ. Для того, чтобы быть зачисленным на бюджетное место, абитуриентам необходимо было предоставить оригинал документа об образовании при личном посещении приемной комиссии или отметку о представлении оригинала документа об образовании на едином портале государственных и муниципальных услуг. Предоставление заявления о согласии на зачисление для поступления на бюджетное место в 2023 году не требовалось.

5. Подача документов через единый портал государственных и муниципальных услуг.

В 2023 году, как и годом ранее, прием документов, помимо традиционных способов подачи, производился с помощью суперсервиса «Поступай в вуз онлайн» на платформе единого портала государственных и муниципальных услуг.

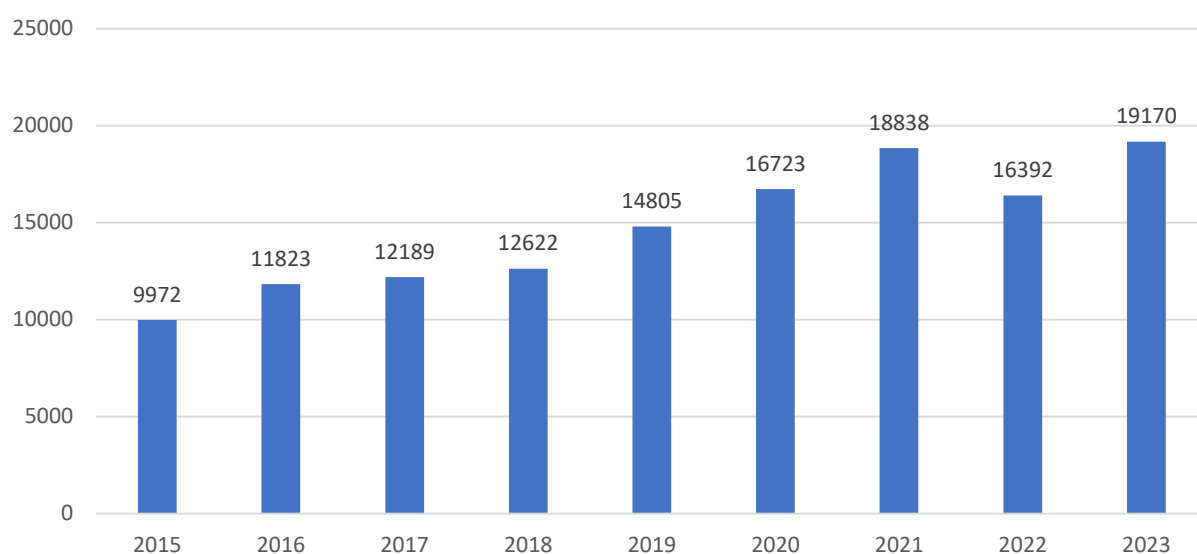
Подать документы можно было для участия в конкурсе на бюджетные места

и платные места. В 2023 году отмечен значительный рост заявлений абитуриентов, поданных через суперсервис. Данным способом подачи документов воспользовались 40% абитуриентов (19,5% в 2022 году, 4,5% в 2021 году).

Как и в прошлом году, в 2023 году через суперсервис можно было подать электронную отметку о предоставлении оригинала аттестата. Такая отметка приравнивалась к предоставлению оригинала очно.

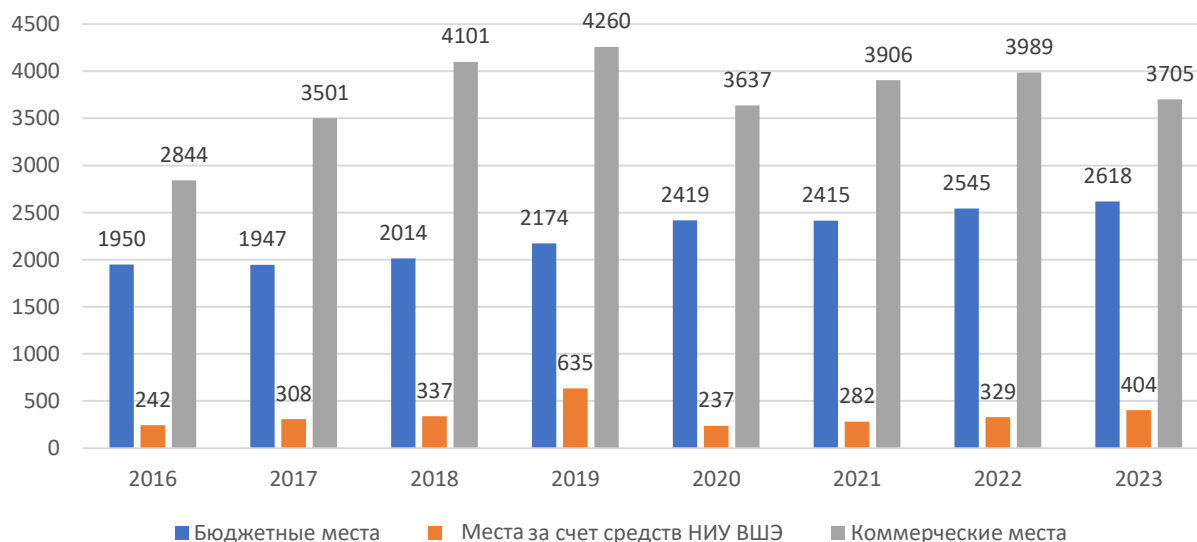
6. Численность абитуриентов бакалавриата (специалитета) 2015–2023 гг.

В приемную кампанию 2023 года наблюдался абсолютный рекорд количества абитуриентов в московском кампусе – 19170 человек подали документы в НИУ ВШЭ (г. Москва), что более чем в два раза превышает количество абитуриентов 8 лет назад. Количество абитуриентов увеличилось не только в московском, но и в остальных кампусах НИУ ВШЭ.



В этом году абитуриенты московского кампуса были представлены всеми субъектами РФ (все регионы на момент приемной кампании). Это стало возможным во многом благодаря дистанционной подаче документов посредством суперсервиса «Поступай в вуз онлайн» и Личного кабинета абитуриента.

7. Численность зачисленных в бакалавриат 2016–2023 гг.

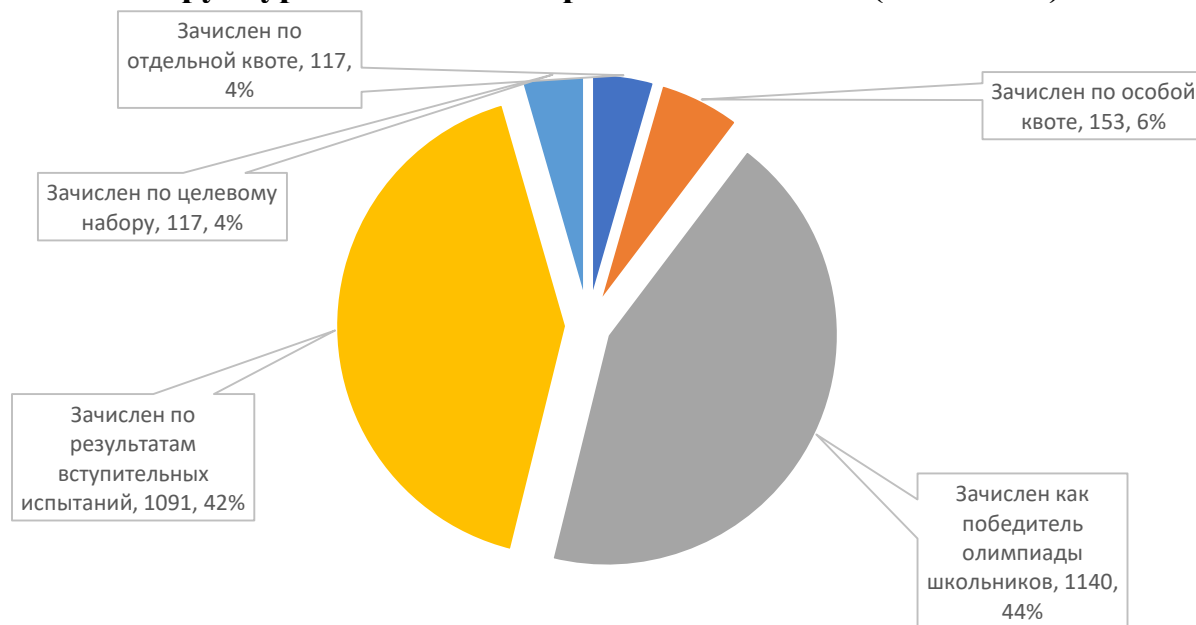


Общее количество зачисленных по сравнению с предыдущим годом снизилось на 139 человек (2%). В 2023 году наблюдалось увеличение приема на бюджетные места и места за счет средств НИУ ВШЭ, вместе с этим платный прием на программы бакалавриата и специалитета уменьшился. За счет средств НИУ ВШЭ в 2023 году было зачислено 404 человека. Распределение зачисленных по образовательным программам бакалавриата/специалитета представлено в таблице (приложение 1).

По структуре зачисленные за счет средств НИУ ВШЭ распределяются следующим образом:

- 65 человек – победители и призеры олимпиад, принятые БВИ на программы, на которые не осталось бюджетных мест для зачисления («Прикладная математика и информатика», «Программная инженерия», «Социология», «Реклама и связи с общественностью»);
- 129 человек принято в рамках проекта НИУ ВШЭ «Социальный лифт» в московский кампус. В этом году проект «Социальный лифт» был успешно реализован в пятый раз. В рамках проекта абитуриенты из малообеспеченных, многодетных семей, попавшие в сложные жизненные обстоятельства, могли получить шанс учиться бесплатно;
- 169 человек – зачисленные на места за счет средств НИУ ВШЭ по общему конкурсу в рамках зеленой волны, а также на основании отдельных решений ректора НИУ ВШЭ, что больше показателя предыдущего года (134 человека);
- 41 абитуриент зачислен на места за счет средств НИУ ВШЭ на основании конкурсов, проводимых НИУ ВШЭ, что на 20 больше, чем в прошлом году.

8. Структура бюджетного приема НИУ ВШЭ (г. Москва)



В этом году доля поступающих по олимпиадам превысила долю поступающих по результатам вступительных испытаний и составила 44%. При этом доля поступающих по результатам ВИ не сильно отстала от доли олимпиадников и составила 42%.

9. Динамика поступления без вступительных испытаний, 2015–2022 гг.

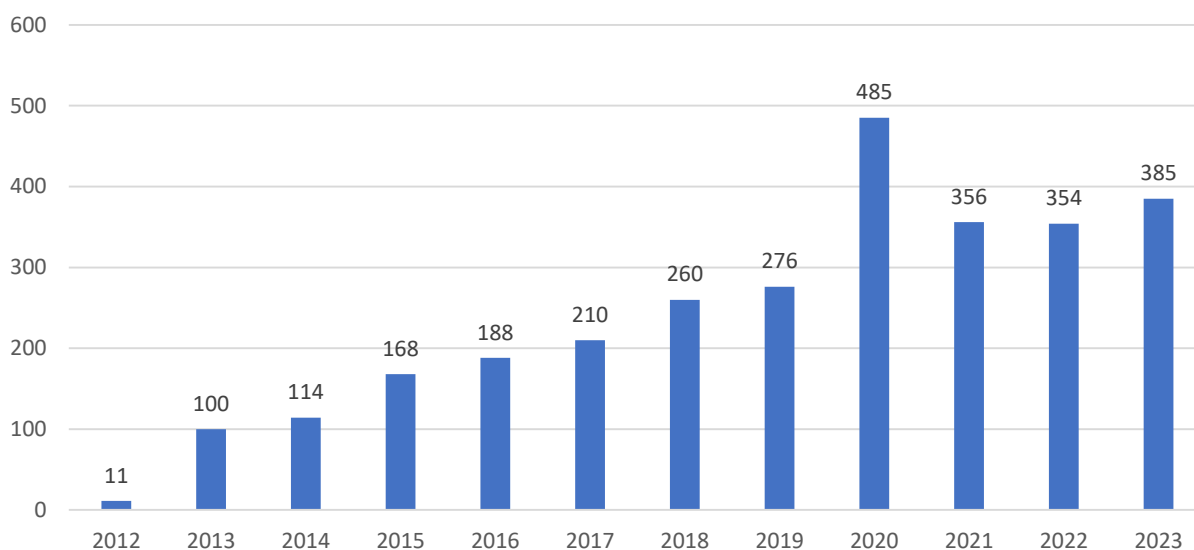
		2016	2017	2018	2019	2020	2021	2022	2023
Москва	Кол-во принятых БВИ (всего)	758	930	1058	1127	1116	1099	1091	1162
	Кол-во БВИ (на бюджет)	690	81	943	1010	1015	1062	1074	1140
	% БВИ в бюджетном приеме	35,4	43,7	46,8	46,4	41,9	43,98	42,2	43,5

Ежегодно НИУ ВШЭ является лидером среди вузов РФ по приему на бюджетные места по результатам олимпиад (прием без вступительных испытаний).

Количество победителей и призеров олимпиад, принятых без вступительных испытаний на бюджетные места, выросло на 66 человек.

10. Динамика поступления по Всероссийской олимпиаде школьников

Одним из наиболее значимых показателей является привлекательность университета для победителей и призеров Всероссийской олимпиады школьников. В 2023 году в московский кампус НИУ ВШЭ без вступительных испытаний было принято 374 победителя и призера заключительного этапа Всероссийской олимпиады (приложение 2), что на 41 человека больше показателя прошлого года. Всего без вступительных испытаний на бюджетные и платные места были приняты 385 победителей и призеров заключительного этапа Всероссийской олимпиады



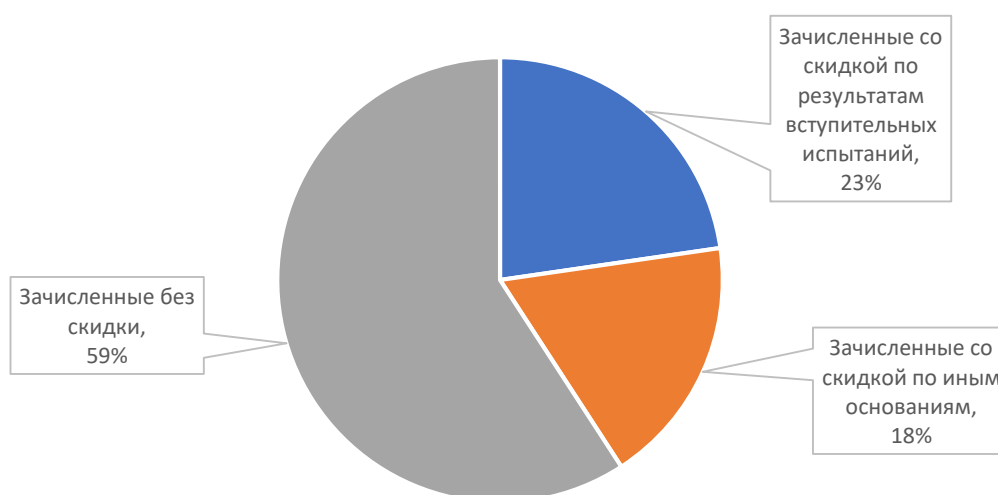
Наибольшее число победителей и призеров Всероссийской олимпиады школьников зачислено на следующие образовательные программы:

- Прикладная математика и информатика – 74 человека;
- Единый конкурс на образовательные программы «Экономика», «Совместная программа по экономике НИУ ВШЭ и РЭШ», «Экономика и анализ данных» – 50 человек;
- Фундаментальная и компьютерная лингвистика – 22 человека;
- Филология – 20 человек.

В 2023 году победители и призеры Всероссийской олимпиады школьников были приняты по следующим предметам (указаны предметы с количеством зачисленных более 24 человек):

Предмет ВсОШ	2023 год	2022 год	2021 год	2020 год	2019 год	Прирост/с нижение в сравни и с 2022 годом
Информатика	50	62	47	57	25	-19.35%
Иностранный язык	43	48	45	59	29	-10.42%
Экономика	59	39	51	116	53	51.28%
Обществознание	52	37	38	47	31	40.54%
Математика	26	25	27	36	28	4.00%

11. Динамика поступления на платные места



Основными получателями скидок по иным основаниям стали следующие категории поступающих (указаны основания скидок с наибольшим количеством зачисленных):

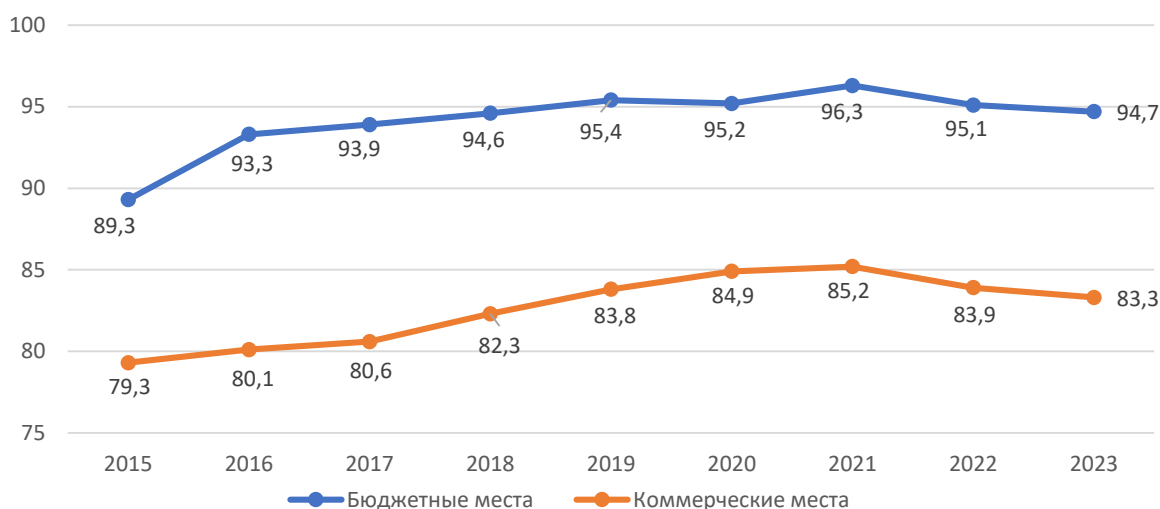
- Выпускники Лицея НИУ ВШЭ;
- Выпускники ФДП, вошедшие в единый рейтинг ФДП;
- Победители/призеры олимпиад из Перечня МО;
- Выпускники школ-партнеров НИУ ВШЭ

12. Развитие системы образовательного кредитования

Предоставление образовательных кредитов с государственной поддержкой началось в 2007 году и продолжилось вплоть до 2017 года, когда Сбербанк прекратил выдачу соответствующих кредитов. Затем, 26 февраля 2018 года вышло постановление №197 Минобрнауки России, регулирующее порядок предоставления образовательных кредитов. 1 августа 2019 года программа льготного кредитования возобновила свое действие. В августе 2020 года произошло снижение процентной ставки с 9% до 3%.

Выгодные условия образовательного кредитования привлекли абитуриентов. Так, в 2023 году 624 абитуриента поступил на платные места в НИУ ВШЭ с использованием образовательного кредита.

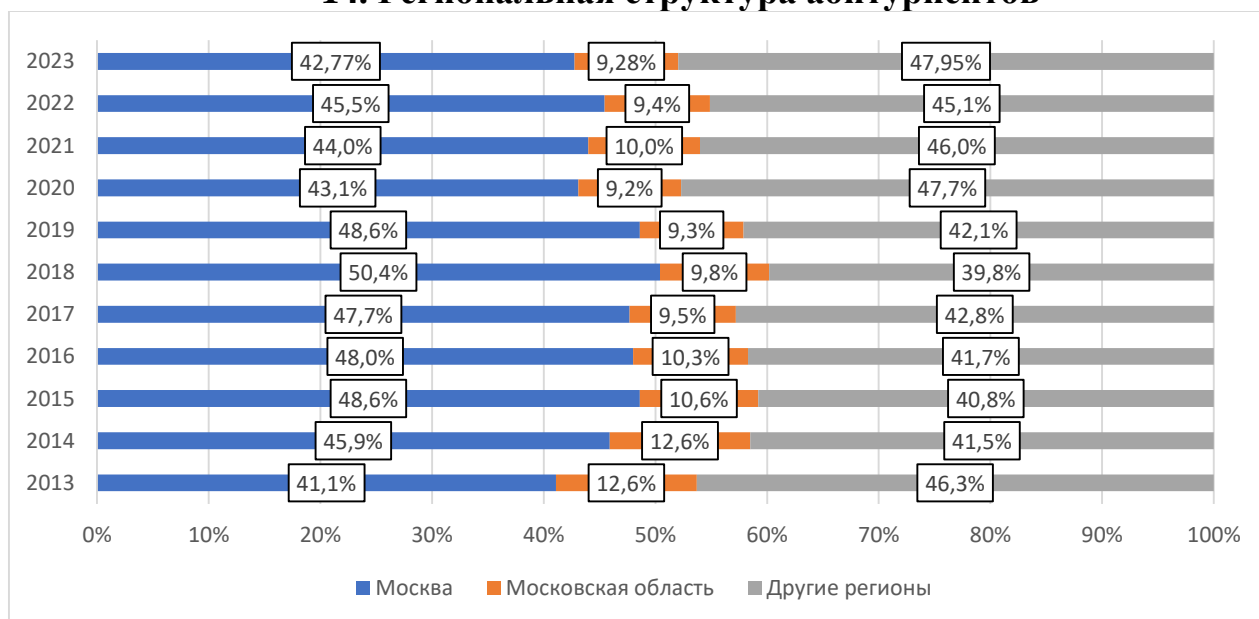
13. Средние баллы ЕГЭ среди поступивших на бюджетные места и платные места (по методике мониторинга приема)



В Москве средний балл ЕГЭ у поступивших на бюджетное место незначительно снизился по сравнению с 2022 годом (на 0,4 балла).

Средний балл на программах «Социология», «Инфокоммуникационные технологии и системы связи» и «Медиакоммуникации» вырос более чем на 4 балла. Средний балл на образовательные программы «Иностранные языки и межкультурная коммуникация», «Журналистика», «Бизнес-информатика», «Клеточная и молекулярная биотехнология», «Фундаментальная и компьютерная лингвистика», «Филология» превысил 97 баллов. Для поступления на программы «Программная инженерия» и «Управление бизнесом» необходимо было набрать более чем 99 баллов по каждому предмету. Динамика изменения средних баллов представлена в таблице (приложение 3).

14. Региональная структура абитуриентов



В целом распределение абитуриентов не претерпело значительных изменений, значения находятся в пределах ежегодных колебаний.

Абитуриенты были представлены всеми субъектами Российской Федерации. Это стало возможным во многом благодаря дистанционной подаче документов

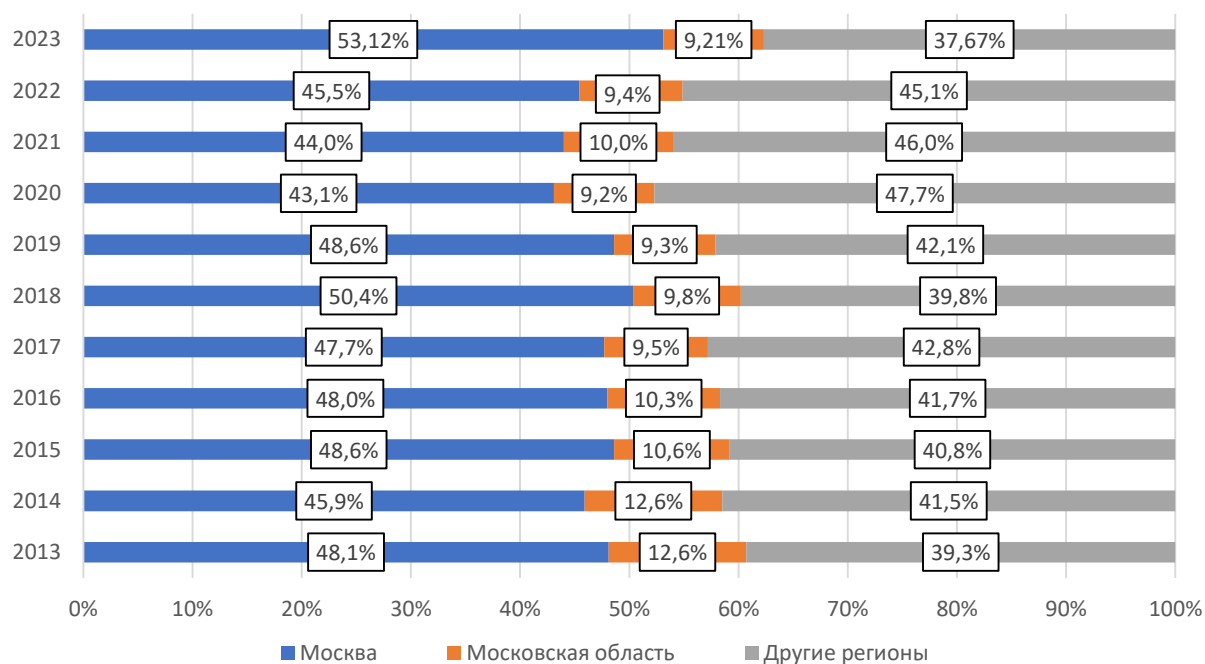
посредством суперсервиса «Поступление в вуз онлайн» и Личного кабинета абитуриента.

В 2023 году наибольшее количество абитуриентов наблюдалось среди представителей следующих субъектов Российской Федерации:

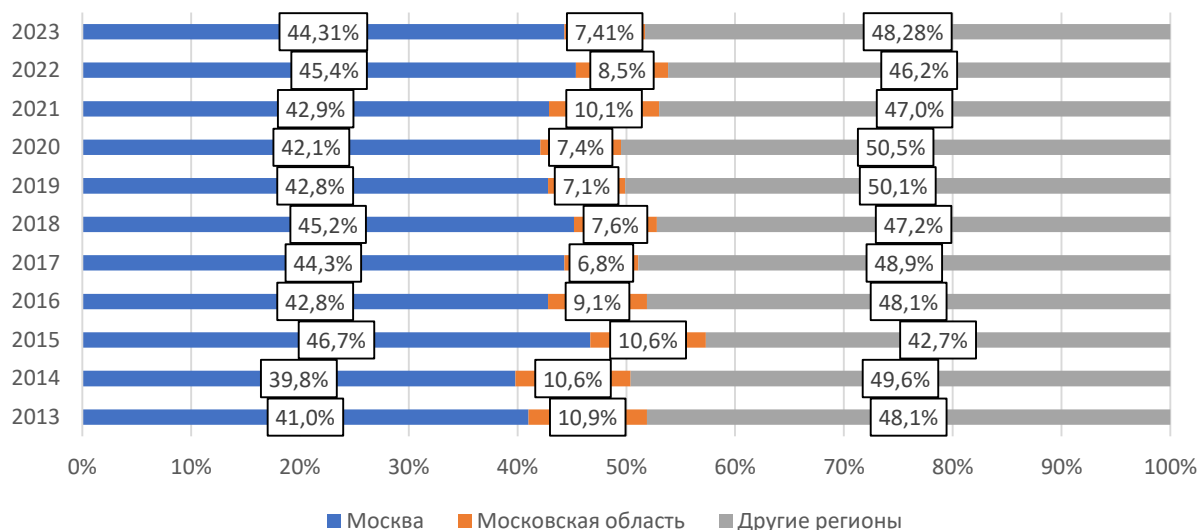
Субъект Российской Федерации	Кол-во абитуриентов
Москва	8314
Московская область	1804
Санкт-Петербург	598
Краснодарский край	452
Республика Татарстан	445
Нижегородская область	309
Свердловская область	289
Ростовская область	288
Самарская область	285
Пермский край	236
Челябинская область	220
Республика Башкортостан	205

15. Региональная структура зачисленных на бюджетные и платные места

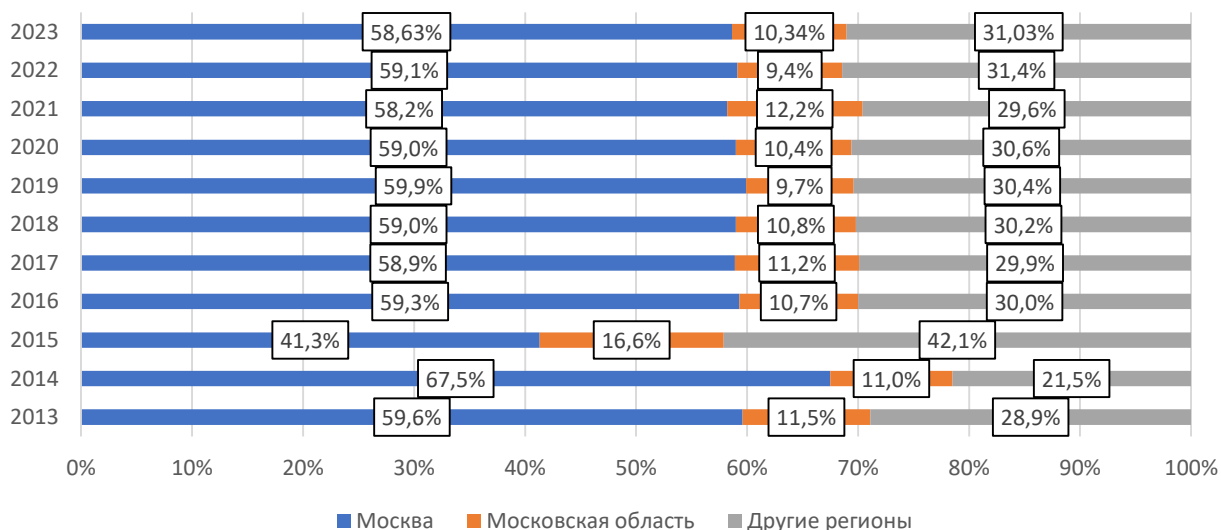
Общая структура зачисленных на бюджетные и платные места



Структура зачисленных на бюджетные места



Структура зачисленных на платные места

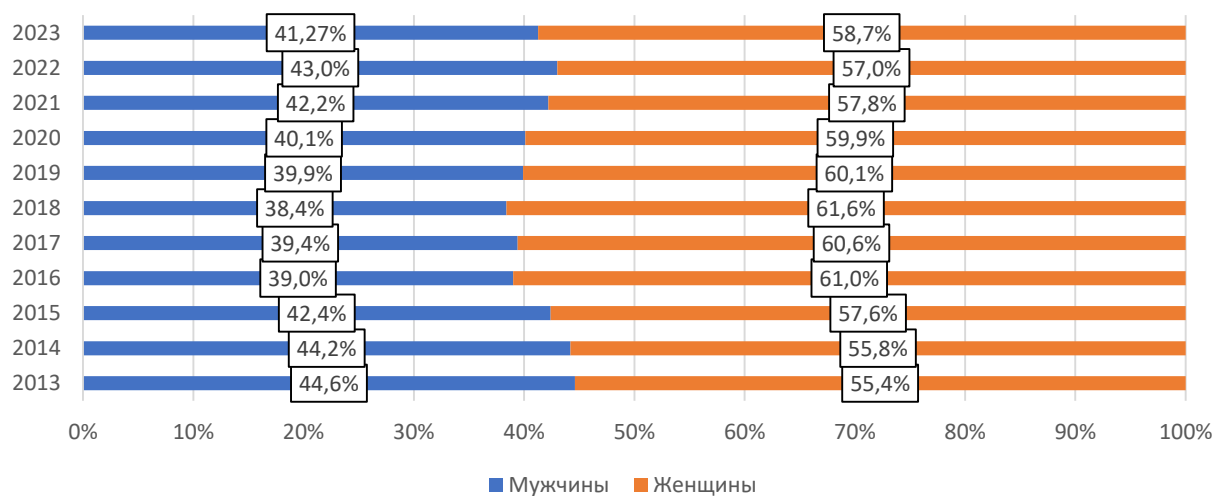


Зачисленные абитуриенты из Москвы составляют 3569 человек, из Московской области – 619 человек. В 2023 году наибольшее количество первокурсников наблюдалось среди представителей следующих субъектов РФ:

Субъект Российской Федерации	Кол-во зачисленных
Москва	3569
Московская область	619
Санкт-Петербург	161
Республика Татарстан	153
Краснодарский край	139
Ростовская область	106
Свердловская область	94
Республика Башкортостан	93
Самарская область	87
Новосибирская область	73
Воронежская область	64
Челябинская область	63

16. Гендерная структура первокурсников

По гендерной структуре студентов наблюдается сохранение соотношений с точностью до нескольких процентов.



Распределение зачисленных по образовательным программам

Образовательная программа	Количество зачисленных на бюджетные места	Количество зачисленных на коммерческие места	Количество зачисленных на места за счет средств НИУ ВШЭ
Направление подготовки 01.03.01 Математика			
Математика	60	13	1
Совместный бакалавриат НИУ ВШЭ и Центра педагогического мастерства	25	12	3
Направление подготовки 01.03.02 Прикладная математика и информатика			
Компьютерные науки и анализ данных	0	56	0
Прикладная математика и информатика	150	98	49
Прикладной анализ данных	0	129	0
Направление подготовки 01.03.04 Прикладная математика			
Прикладная математика	80	15	11
Направление подготовки 03.03.02 Физика			
Физика	50	10	11
Направление подготовки 04.03.01 Химия			
Химия	30	5	6
Направление подготовки 05.03.02 География			
География глобальных изменений и геоинформационные технологии	40	5	3
Направление подготовки 06.03.01 Биология			
Клеточная и молекулярная биотехнология	25	11	2
Когнитивная нейробиология	15	14	1
Направление подготовки 07.03.04 Градостроительство			
Городское планирование	55	38	5
Направление подготовки 09.03.01 Информатика и вычислительная техника			
Информатика и вычислительная техника	125	130	19
Направление подготовки 09.03.04 Программная инженерия			
Программная инженерия	135	91	60
Направление подготовки 10.03.01 Информационная безопасность			
Информационная безопасность	65	49	7
Специальность 10.05.01 Компьютерная безопасность			
Компьютерная безопасность	45	14	7
Направление подготовки 11.03.02 Инфокоммуникационные технологии и системы связи			
Инфокоммуникационные технологии и системы связи	65	11	18
Направление подготовки 37.03.01 Психология			
Психология	80	51	14
Направление подготовки 38.03.01 Экономика			
Международная программа по экономике и финансам	0	244	0

Мировая экономика	60	67	3
Единый конкурс образовательных программ "Экономика", "Совместная программа по экономике НИУ ВШЭ и РЭШ", "Экономика и анализ данных"	215	122	11
Экономика и статистика	40	43	19
Экономический анализ	0	6	0
Направление подготовки 38.03.02 Менеджмент			
Маркетинг и рыночная аналитика	20	76	2
Международный бизнес	0	22	0
Управление бизнесом	30	137	7
Управление цепями поставок и бизнес-аналитика	30	35	5
Направление подготовки 38.03.04 Государственное и муниципальное управление			
Государственное и муниципальное управление	75	24	8
Направление подготовки 38.03.05 Бизнес-информатика			
Бизнес-информатика	130	113	13
Цифровые инновации в управлении предприятием	0	39	0
Направление подготовки 39.03.01 Социология			
Социология	115	34	5
Направление подготовки 40.03.01 Юриспруденция			
Право	150	38	4
Цифровой юрист	30	9	0
Направление подготовки 41.03.01 Зарубежное регионоведение			
Программа двух дипломов НИУ ВШЭ и Университета Кёнхи "Экономика и политика в Азии"	0	54	0
Направление подготовки 41.03.04 Политология			
Политология	40	11	0
Направление подготовки 41.03.05 Международные отношения			
Международная программа «Международные отношения и глобальные исследования»	0	18	0
Международные отношения	45	32	6
Направление подготовки 41.03.06 Публичная политика и социальные науки			
Международная программа «Международные отношения и глобальные исследования»	0	59	0
Программа двух дипломов НИУ ВШЭ и Университета Кёнхи "Экономика и политика в Азии"	0	132	0
Направление подготовки 42.03.01 Реклама и связи с общественностью			
Реклама и связи с общественностью	25	206	12
Стратегия и продюсирование в коммуникациях	10	102	4
Направление подготовки 42.03.02 Журналистика			
Журналистика	40	65	12

Направление подготовки 42.03.05 Медиакоммуникации			
Кинопроизводство	0	25	0
Медиакоммуникации	40	293	16
Управление в креативных индустриях	0	62	0
Направление подготовки 45.03.01 Филология			
Античность	10	5	0
Филология	45	47	4
Направление подготовки 45.03.02 Лингвистика			
Иностранные языки и межкультурная коммуникация	35	85	11
Направление подготовки 45.03.03 Фундаментальная и прикладная лингвистика			
Фундаментальная и компьютерная лингвистика	45	35	3
Направление подготовки 46.03.01 История			
Античность	10	1	0
История	70	7	1
Направление подготовки 47.03.01 Философия			
Философия	45	0	2
Направление подготовки 50.03.02 Изящные искусства			
Современное искусство	0	36	2
Направление подготовки 50.03.03 История искусств			
История искусств	30	20	2
Направление подготовки 51.03.01 Культурология			
Культурология	35	3	1
Специальность 52.05.01 Актерское искусство			
Актер	0	24	0
Направление подготовки 54.03.01 Дизайн			
Дизайн	65	435	23
Мода	0	74	0
Направление подготовки 58.03.01 Востоковедение и африканистика			
Востоковедение	58	107	8
Библеистика и история древнего Израиля	10	3	3
Язык и литература Ирана	10	1	0
Языки и литература Индии	10	2	0
Всего	2618	3705	404

Заключительный этап Всероссийской олимпиады и члены сборных команд, участвовавших в международных олимпиадах, принятые БВИ

	Астрономия	Биология	География	Иностранный язык	Информатика	Искусство (МХК)	История	Литература	Математика	Обществознание	Право	Русский язык	технология	Физика	Химия	Экология	Экономика	Итого	Справочно: итог 2022 года	Справочно: итог 2021 года	Справочно: итог 2020 года	Справочно: итог 2019 года	Справочно: итог 2018 года
Античность (45.03.01 Филология)				1														1	1	1		2	
Античность (46.03.01 История)																		0	1	0		1	
Библеистика и история древнего Израиля				1			1	1										3	0				
Бизнес-информатика																		0	0	1	2		2
Востоковедение				5			1			2								8	2	2		2	3
География глобальных изменений и геоинформационные технологии			6															6	4	7	9		
Городское планирование			7							1								8	8	10	16	7	
Государственное и муниципальное управление																		0	2	0	2		
Единый конкурс образовательных программ "Экономика", "Совместная программа по экономике НИУ ВШЭ и РЭШ", "Экономика и анализ данных"																	50	50	34	39	78	43	44
Журналистика								1										1	3	2	2	2	3
Иностранные языки и межкультурная коммуникация				12														12	24	13	25	8	8
Информатика и вычислительная техника																		0	1				
Информационная безопасность	3												3					6	2				
История							2			1								3	4	4	1	1	1
История искусств						15												15	12	13	15	9	13
Клеточная и молекулярная биотехнология		2																2	1	3	7	6	
Когнитивная нейробиология																		0	1				
Компьютерная безопасность													1					1					
Компьютерные науки и анализ данных								1										1	1				
Культурология						9				2								11	5	11	5	10	9
Маркетинг и рыночная аналитика																		0	0	0			1
Математика	1							5										6	10	12	11	18	15
Медиакоммуникации				11			1	6				1						19	20	22	30	21	15
Международная программа																		0	0	0	4	1	2

Динамика изменения среднего балла зачисленных на основные конкурсные места в рамках контрольных цифр приема по образовательным программам

	2017 год	2018 год	2019 год	2020 год	2021 год	2022 год	2023 год	Изменение среднего балла по сравнению с 2022 г.
Античность (направление «История»)			89.5	96.4	90.38	95.2	88.63	-6.57
Античность (направление «Филология»)			96	92.6	96.19	96.17	96.83	0.66
Библеистика и история древнего Израиля						-	95.43	-
Бизнес-информатика	92.9	94.7	97.6	95.4	95.67	97.52	97.39	-0.13
Востоковедение	97.3	98.5	96.4	97.7	96.46	97.05	96.39	-0.66
География глобальных изменений и геоинформационные технологии					91.62	86.09	88.44	2.35
Городское планирование					92.61	95.33	95.30	-0.03
Государственное и муниципальное управление	88	88	89.5	90.6	90.84	90.71	89.44	-1.27
Дизайн	94	95.9	95	97.8	97.62	97.06	97.22	0.16
Единый конкурс образовательных программ "Экономика", "Совместная программа по экономике НИУ ВШЭ и РЭШ", "Экономика и анализ данных"	92.6	92	93.7	92.7	92.95	95.7	93.96	-1.74
Журналистика	92.1	94.2	95	95.4	95.85	95.39	97.44	2.05
Иностранные языки и межкультурная коммуникация	98	97.3	97.6		97.67	-	98.27	-
Инфокоммуникационные технологии и системы связи	83.8	85.4	88.4	89.1	89.93	82.49	89.57	7.08
Информатика и вычислительная техника	87.2	87.6	91.4	89.5	93.22	91.18	94.36	3.18
Информационная безопасность			95.3	91.6	96	92.78	95.93	3.15
История	91.1	90.7	92.6	94.1	93.7	94.72	92.47	-2.25
История искусств	92.2	93.1	93.2	96.5	95.33	95.06	95.53	0.47
Клеточная и молекулярная биотехнология				93.9	94.83	96.78	98.12	1.34
Когнитивная нейробиология						96.24	95.24	-1.00
Компьютерная безопасность	96.7	93.3	95.5	93.8	96.19	91.91	91.95	0.04
Культурология	88.6		91.2	92.5	94.59	93	91.19	-1.81
Маркетинг и рыночная аналитика	89.8	90.7	94.5	93.9	93	97.2	94.11	-3.09

