

**Национальный исследовательский университет
«Высшая школа экономики»
Итоги приемной кампании 2022 года**

**Бакалавриат (специалитет) НИУ ВШЭ (г. Москва)
(очная форма обучения)**

В 2022 году в московском кампусе НИУ ВШЭ набор велся на 61 программу бакалавриата/специалитета. В том числе набор велся на «мерцающие» программы Института классического Востока и античности; набор на такие программы ведется раз в четыре года. В этом году – на программы «Египтология», «Языки и литература Юго-Восточной Азии», «Язык, словесность и культура Кореи».

В 2022 году для поступления во все кампусы НИУ ВШЭ (Москва, Санкт-Петербург, Нижний Новгород, Пермь) всего выделено 3803 места. Это больше, чем было выделено бюджетных мест в 2021 году (3647 мест). На бюджетные места могут претендовать абитуриенты, поступающие в рамках целевой, особой и специальной квот, поступающие по олимпиадам школьников, абитуриенты, поступающие по результатам вступительных испытаний (ЕГЭ).

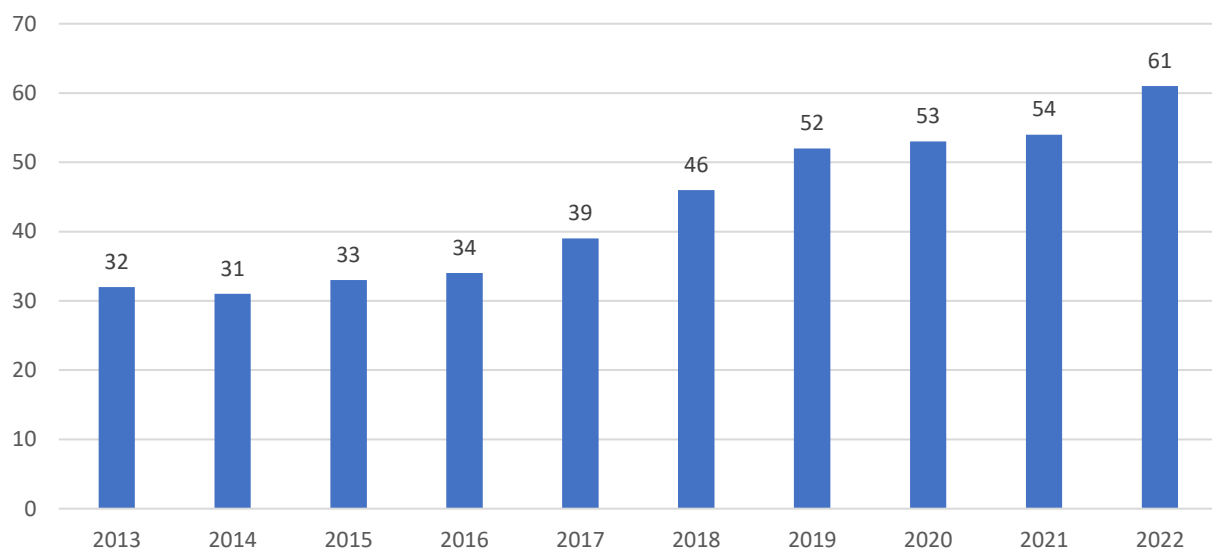
45 программ осуществляли прием как на места в рамках КЦП, так и на платные места. Для поступления в московский кампус НИУ ВШЭ в этом году всего было выделено 2545 бюджетных мест, не считая дополнительных мест за счет средств НИУ ВШЭ для некоторых категорий абитуриентов.

1. Изменение контрольных цифр приема

Укрупненная группа направлений / хспециальностей	2017 год	2018 год	2019 год	2020 год	2021 год	2022 год	Изменение КЦП в % по сравнению с 2021 г.
01.00.00 Математика и механика	240	264	275	298	290	310	6,90%
03.00.00 Физика и астрономия		50	50	50	50	50	0,00%
04.00.00 Химия				24	30	30	0,00%
05.00.00 Экология и природопользование. Науки о земле					25	40	60,00%
06.00.00 Биологические науки				32	23	40	73,91%
07.00.00 Архитектура				41	35	55	57,14%
09.00.00 Информатика и вычислительная техника	180	180	180	250	235	250	6,38%
10.00.00 Информационная безопасность	30	30	60	90	85	100	17,65%
11.00.00 Электроника, радиоэлектроника и системы связи	50	50	50	60	61	61	0,00%
37.00.00 Психологические науки	60	60	60	63	60	80	33,33%
38.00.00 Экономика и управление	579	580	585	585	585	580	-0,85%

39.00.00 Социология и социальная работа	90	90	90	100	95	115	21,05%
40.00.00 Юриспруденция	160	142	165	183	170	170	0,00%
41.00.00 Политические науки и регионоведение	95	95	95	100	100	85	- 15,00%
42.00.00 Средства массовой информации и информационнобиблиотечное дело	105	105	115	115	115	115	0,00%
45.00.00 Языкознание и литературоведение	100	111	130	137	135	135	0,00%
46.00.00 История и археология	60	60	75	85	80	80	0,00%
47.00.00 Философия, этика и религиоведение	45	41	45	45	45	45	0,00%
50.00.00 Искусствознание	25	28	30	30	30	30	0,00%
51.00.00 Культуроведение и социокультурные проекты	30	33	35	35	35	35	0,00%
54.00.00 Изобразительное и прикладные виды искусств	55	50	60	37	52	52	0,00%
58.00.00 Востоковедение и африканистика	50	50	80	67	79	87	10,13%
ИТОГО:	1954	2019	2180	2427	2415	2545	5,38%

2. Динамика количества образовательных программ



В 2022 году было открыто 7 новых образовательных программ, была запущена вторая программа бакалавриата, предполагающая обучение в онлайн формате («Экономический анализ»). Первой онлайн-программой бакалавриата была программа «Компьютерные науки и анализ данных», проводившая уже второй успешный набор в этом году.

3. Новые или переименованные образовательные программы

В 2022 году были открыты 11 новых образовательных программ:

- Актёр (специалитет);
- Кинопроизводство;
- Международный бизнес;
- Стратегия и продюсирование в коммуникациях;
- Управление в креативных индустриях;
- Цифровой юрист;
- Экономика и анализ данных;
- Экономический анализ;
- Египтология («мерцающая» программа);
- Язык, словесность и культура Кореи («мерцающая» программа);
- Языки и литература Юго-Восточной Азии («мерцающая» программа).

4. Особенности приемной кампании

В 2022 году впервые велся набор на места в рамках специальной квоты. Право на прием на обучение в пределах специальной квоты имеют дети военнослужащих, сотрудников органов внутренних дел и государственных служащих, которые принимают (принимали) участие в специальной военной операции или погибли при исполнении военной службы на территориях ДНР, ЛНР и Украины.

Важной особенностью являлось то, что прием на онлайн-программы бакалавриата, а также на программы «Актер» и «Кинопроизводство» в 2022 году начался с 1 февраля. На остальные программы бакалавриата (специалитета) прием документов велся с 20 июня.

В 2022 году прием документов осуществлялся очно и с использованием дистанционных технологий. Подать документы можно было с помощью личного кабинета абитуриента, воспользовавшись суперсервисом «Поступай в вуз онлайн» на едином портале государственных и муниципальных услуг, а также очно в приемной комиссии.

Вступительные испытания были проведены дистанционно, как и в прошлом году. Поступающие на образовательные программы, где предусмотрены творческие испытания, а также поступающие по внутренним экзаменам ВШЭ вместо ЕГЭ сдавали вступительные испытания посредством системы «ProctorEdu».

На некоторых образовательных программах было установлено альтернативное вступительное испытание, абитуриент мог по своему усмотрению выбрать один из нескольких предложенных предметов.

Зачисление на бюджетные места проходило в два этапа. В первый, приоритетный этап, зачислялись лица, поступающие без вступительных испытаний, а также поступающие по особой, целевой и специальной квотам. Во второй этап зачислялись абитуриенты, участвующие в конкурсе на основные бюджетные места по результатам ЕГЭ, а также абитуриенты, которые не были зачислены ранее, поступающие на места в рамках специальной квоты, в рамках рекомендаций Министерства науки и высшего образования. Для того, чтобы быть зачисленным на бюджетное место, абитуриентам необходимо было предоставить заявление о согласии на зачисление и оригинал документа об образовании. Предоставление оригинала документа об образовании для зачисления на бюджетные места являлось

отличием от предыдущих двух лет, когда для зачисления было достаточно заявления о согласии на зачисление.

В 2022 году в связи с требованием Министерства науки и высшего образования СНИЛС стал одним из важных документов для абитуриента. С номером СНИЛС происходила публикация всех списков в период поступления (конкурсные списки, ранжированные списки, списки зелёной волны), а также результатов вступительных испытаний.

Важной особенностью этого года стала возможность для абитуриентов из ДНР, ЛНР, Украины поступать по результатам внутренних экзаменов вместо ЕГЭ. Для таких абитуриентов экзамен по русскому языку проходил в устной форме.

5. Подача документов через единый портал государственных и муниципальных услуг.

В 2022 году, как и годом ранее, прием документов, помимо традиционных способов подачи, производился с помощью суперсервиса «Поступай в ВУЗ онлайн» на платформе единого портала государственных и муниципальных услуг.

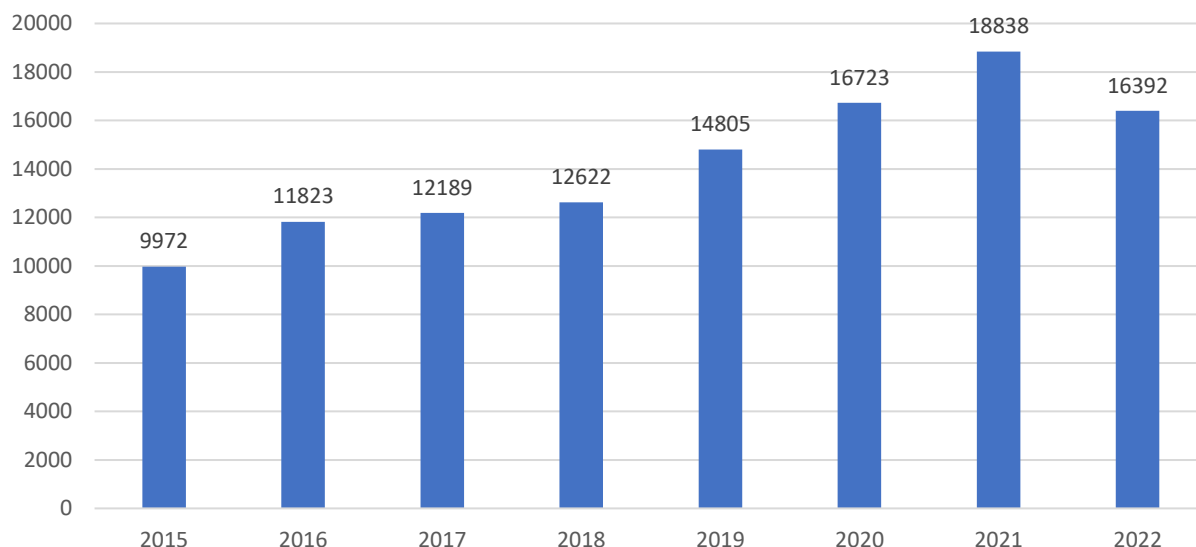
Подать документы можно было для участия в конкурсе на бюджетные места и платные места. В 2022 году отмечен значительный рост заявлений абитуриентов, поданных через суперсервис. Данным способом подачи документов воспользовались 19,5% абитуриентов (4,5% в 2021 году).

Для подачи документов необходимо было только зарегистрироваться на портале Госуслуг, заполнить заявление о приёме на обучение и приложить документы, подтверждающие индивидуальные достижения, при наличии таковых.

В отличие от прошлого года, в 2022 году через Суперсервис можно было подать не только заявление о согласии на зачисление, но и отметку о предоставлении оригинала аттестата. Такая отметка в 2022 году приравнивалась к предоставлению оригинала очно.

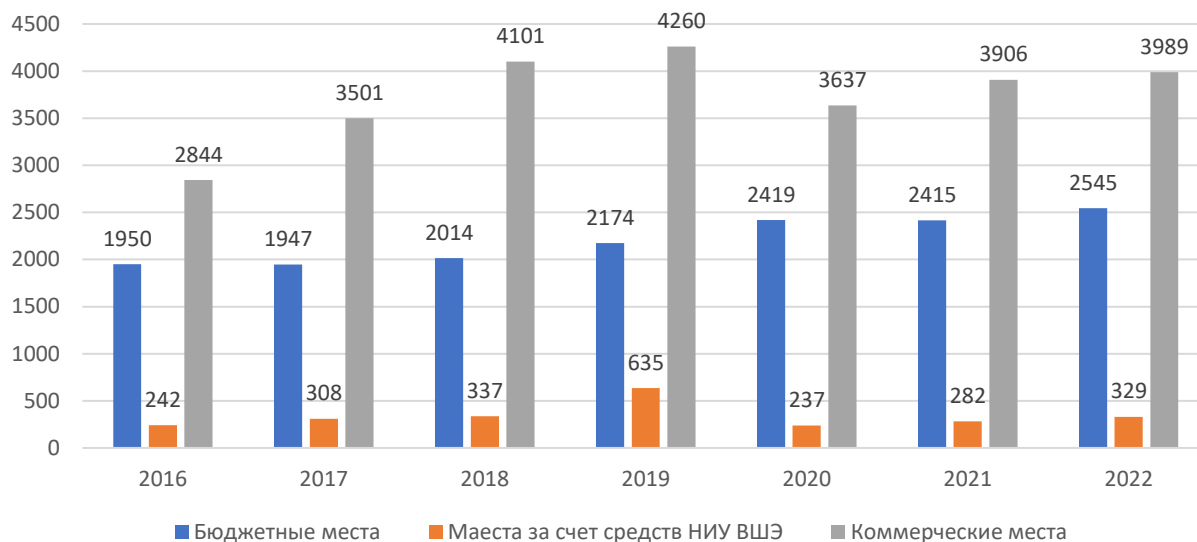
6. Численность абитуриентов бакалавриата (специалитета) 2014–2022 гг.

В эту приемную кампанию наблюдался спад численности абитуриентов, подавших документы в московский кампус, до уровня 2020 года, при росте числа абитуриентов в кампусах. Число уникальных абитуриентов во всех кампусах ВШЭ составило 26 495, в московском кампусе – 16 398 человека.



В этом году абитуриенты московского кампуса были представлены всеми субъектами РФ (все регионы на момент приемной кампании). Это стало возможным во многом благодаря дистанционной подаче документов посредством суперсервиса «Поступай в вуз онлайн» и Личного кабинета абитуриента.

7. Численность зачисленных в бакалавриат 2016–2022 гг.

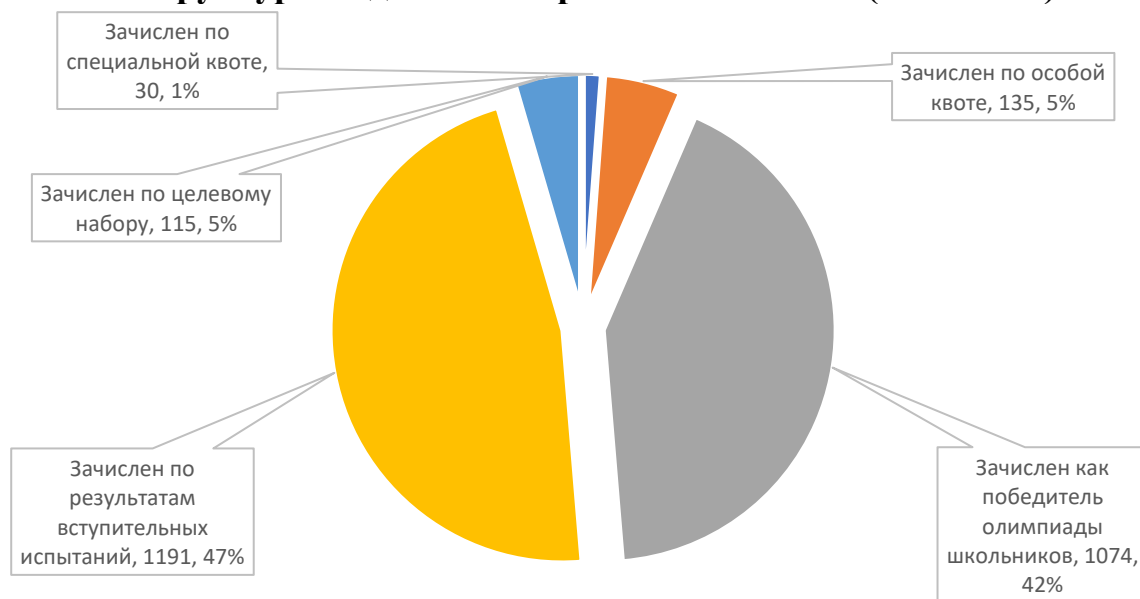


Общее количество зачисленных выросло на 99 человек (1.4%). По сравнению с прошлым годом платный прием вырос на 2.2%. За счет средств НИУ ВШЭ в 2022 году было зачислено 329 человек. Распределение зачисленных по образовательным программам бакалавриата/специалитета представлено в таблице (приложение 1).

По структуре принятые за счет средств НИУ ВШЭ распределяются следующим образом:

- 37 человек – победители и призеры олимпиад, принятые БВИ на программы, на которые не осталось бюджетных мест для зачисления («Бизнес-информатика», «Иностранные языки и межкультурная коммуникация», «Городское планирование», «Информационная безопасность»);
- 174 человека принято в рамках проекта НИУ ВШЭ «Социальный лифт». В этом году проект «Социальный лифт» был успешно реализован в четвертый раз. В рамках проекта абитуриенты из малообеспеченных, многодетных семей, попавшие в сложные жизненные обстоятельства могли получить шанс учиться бесплатно. Помимо указанных категорий, в 2022 году в проекте впервые поступили абитуриенты из категории «дети ветеранов боевых действий». По всем категориям 549 человек подали заявки на участие в проекте, из них комиссией было отобрано 488 человек;
- 134 человека – зачисленные на места за счет средств НИУ ВШЭ по общему конкурсу в рамках зеленой волны;
- 21 абитуриент зачислен на места за счет средств НИУ ВШЭ на основании конкурсов, проводимых НИУ ВШЭ.

8. Структура бюджетного приема НИУ ВШЭ (г. Москва)



Доля поступающих по результатам вступительных испытаний превысила долю поступающих по олимпиадам и составила 47%.

Количество зачисленных без вступительных испытаний по олимпиадам школьников на бюджетные и платные места снизилось по сравнению с прошлым годом и составило 1091 человек против 1099 человек, зачисленных годом ранее.

9. Динамика поступления без вступительных испытаний, 2015–2022 гг.

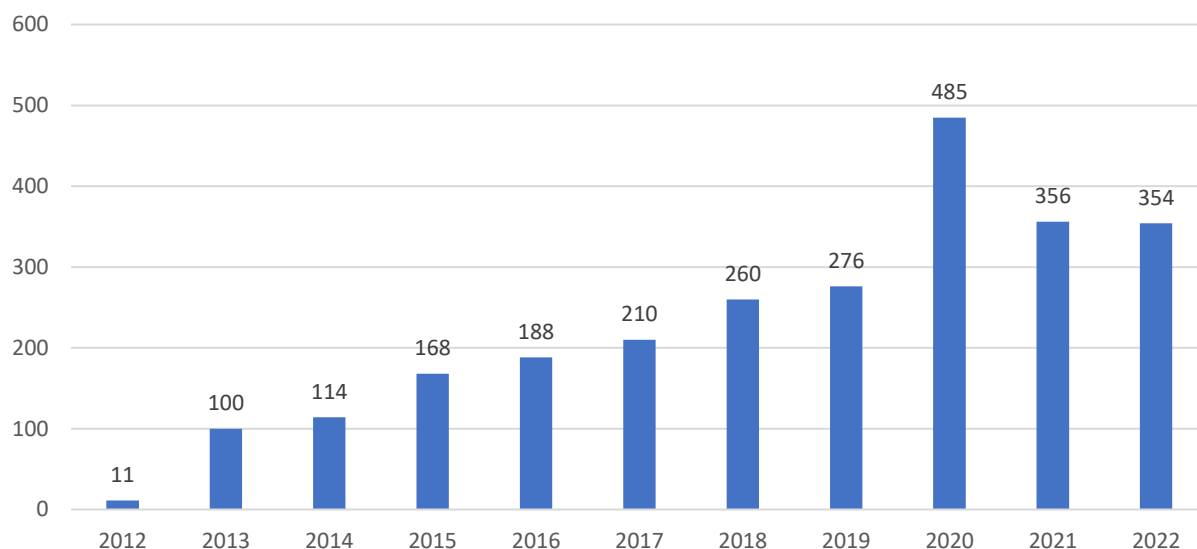
		2016	2017	2018	2019	2020	2021	2022
Москва	Кол-во принятых БВИ (всего)	758	930	1058	1127	1116	1099	1091
	Кол-во БВИ (на бюджет)	690	81	943	1010	1015	1062	1074
	% БВИ в бюджетном приеме	35,4	43,7	46,8	46,4	41,9	43,98	42,2

Ежегодно НИУ ВШЭ является лидером среди вузов РФ по приему на бюджетные места по результатам олимпиад (прием без вступительных испытаний).

Количество победителей и призеров олимпиад, принятых без вступительных испытаний на бюджетные места, выросло на 12 человек.

10. Динамика поступления по Всероссийской олимпиаде школьников

Одним из наиболее значимых показателей является привлекательность университета для победителей и призеров Всероссийской олимпиады школьников. В 2022 году в московский кампус НИУ ВШЭ без вступительных испытаний было принято 354 победителя и призера заключительного этапа Всероссийской олимпиады (приложение 2). Всего во все кампусы без вступительных испытаний был принят 371 победитель и призер заключительного этапа Всероссийской олимпиады



Наибольшая численность победителей и призеров Всероссийской олимпиады школьников принята на следующие образовательные программы:

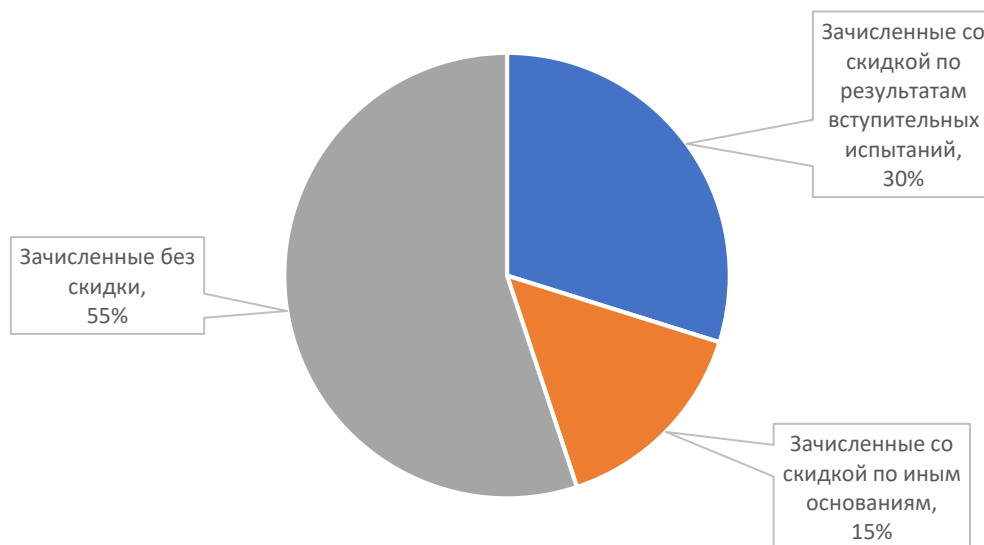
- Прикладная математика и информатика – 80 человек;
- Единый конкурс на образовательные программы «Экономика», «Совместная программа по экономике НИУ ВШЭ и РЭШ», «Экономика и анализ данных» – 34 человека;
- Фундаментальная и компьютерная лингвистика – 25 человека;
- Иностранные языки и межкультурная коммуникация – 24 человека.

15 победителей и призеров Всероссийской олимпиады школьников зачли максимальный балл по предмету олимпиады.

В 2022 году победители и призеры Всероссийской олимпиады школьников были приняты по следующим предметам (указаны предметы с количеством зачисленных более 24 человек):

Предмет ВсОШ	2022 год	2021 год	2020 год	2019 год	Прирост/снижение в сравнении с 2021 годом
Информатика	62	47	57	25	31,91%
Иностранный язык	48	45	59	29	6,67%
Экономика	39	51	116	53	-23,53%
Обществознание	37	38	47	31	-2,63%
Математика	25	27	36	28	-7,41%

11. Динамика поступления на платные места



Средний размер скидки, как и в 2021 году, в 2022 году составил 45%.

Основными получателями скидок по иным основаниям стали следующие категории поступающих (указаны основания скидок с наибольшим количеством зачисленных):

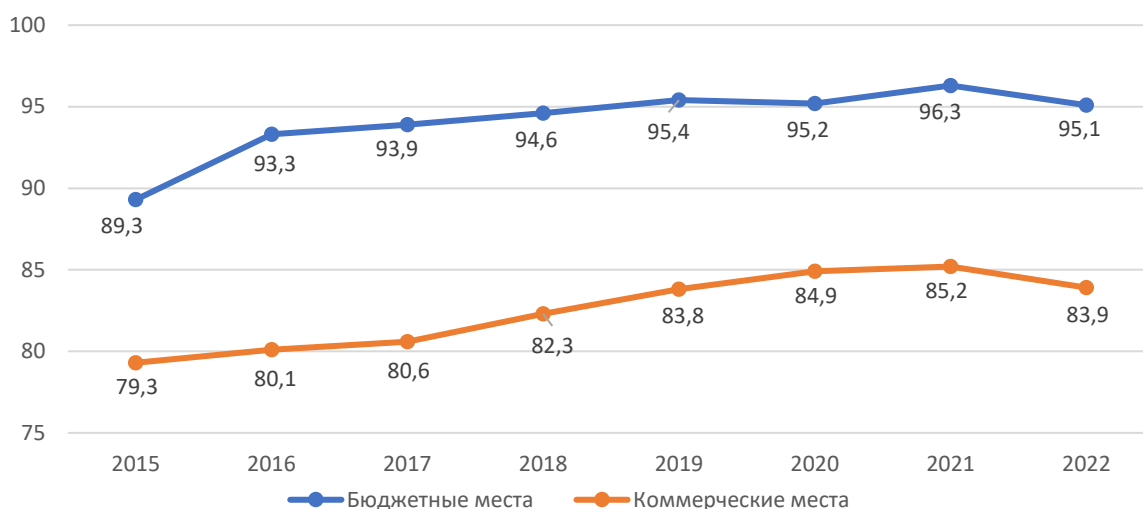
- Выпускники Лицея НИУ ВШЭ;
- Выпускники ФДП, вошедшие в единый рейтинг ФДП;
- Победители/призеры олимпиад из Перечня МО;
- Выпускники школ-партнеров НИУ ВШЭ

12. Развитие системы образовательного кредитования

Предоставление образовательных кредитов с государственной поддержкой началось в 2007 году и продолжилось вплоть до 2017 года, когда Сбербанк прекратил выдачу соответствующих кредитов. Затем 26 февраля 2018 года вышло постановление №197 Минобрнауки России, регулирующее порядок предоставления образовательных кредитов. 1 августа 2019 года программа льготного кредитования возобновила свое действие. В августе 2020 года произошло снижение процентной ставки с 9% до 3%.

Выгодные условия образовательного кредитования привлекли абитуриентов. Так, в 2022 году 551 абитуриент поступил на платные места в НИУ ВШЭ с использованием образовательного кредита.

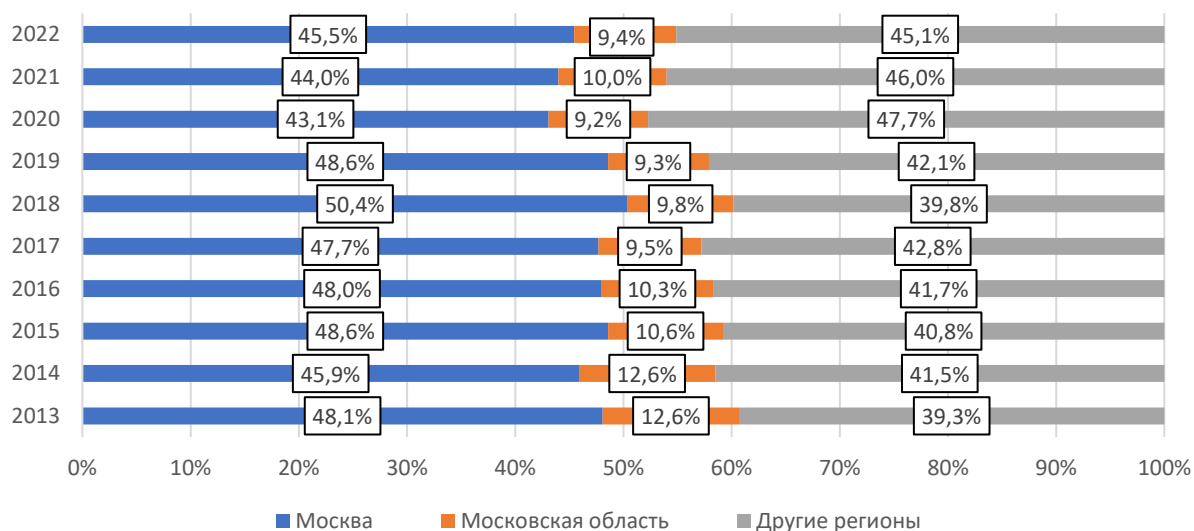
13. Средние баллы ЕГЭ среди поступивших на бюджетные места и платные места (по методике мониторинга приема)



В Москве средний балл ЕГЭ у поступивших на бюджетное место был почти равен среднему баллу в 2020 году.

Средний балл на программах «Фундаментальная и компьютерная лингвистика», «Античность» (по направлению подготовки 46.03.01 История), «Маркетинг и рыночная аналитика» вырос более чем на 3 балла. Средний балла на образовательные программы «Дизайн», «Филология», «Бизнес-информатика», «Программная инженерия», «Маркетинг и рыночная аналитика», «Стратегия и продюсирование в коммуникациях» средний балл превысил 97 баллов. Для поступления на программы «Прикладная математика и информатика» и «Реклама и связи с общественностью» необходимо было набрать более чем 99 баллов по каждому предмету. Динамика изменения средних баллов представлена в таблице (приложение 3).

14. Региональная структура абитуриентов



В целом распределение абитуриентов не претерпело значительных изменений, значения находятся в пределах ежегодных колебаний.

Абитуриенты были представлены всеми регионами Российской Федерации (85 на момент проведения приемной кампании). Это стало возможным во многом

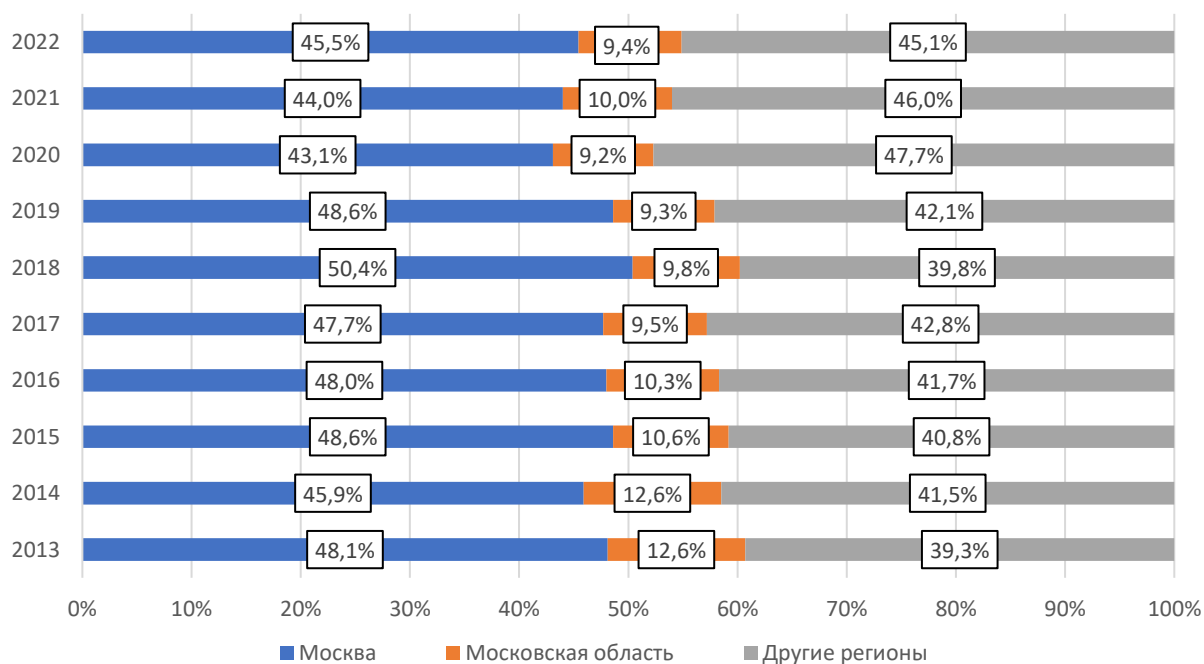
благодаря дистанционной подаче документов посредством суперсервиса «Поступай в вуз онлайн» и Личного кабинета абитуриента.

В 2022 году наибольшее количество абитуриентов наблюдалось среди представителей следующих субъектов Российской Федерации:

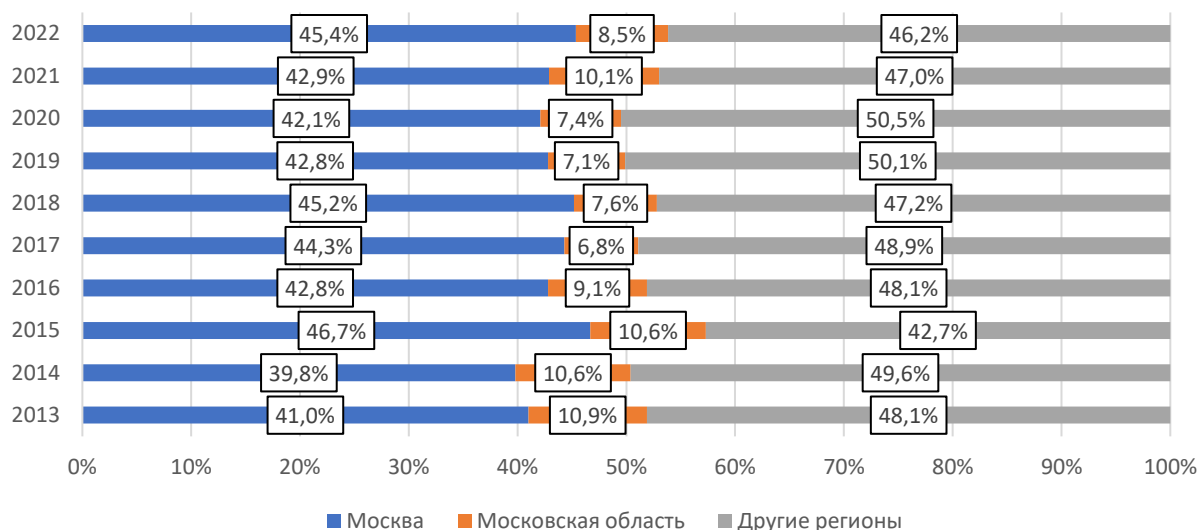
Субъект Российской Федерации	Кол-во абитуриентов
Москва	7492
Московская область	1555
Санкт-Петербург	488
Республика Татарстан	379
Краснодарский край	343
Нижегородская область	306
Республика Башкортостан	246
Свердловская область	245
Самарская область	234
Пермский край	221
Ростовская область	219
Челябинская область	191

15. Региональная структура зачисленных на бюджетные и платные места

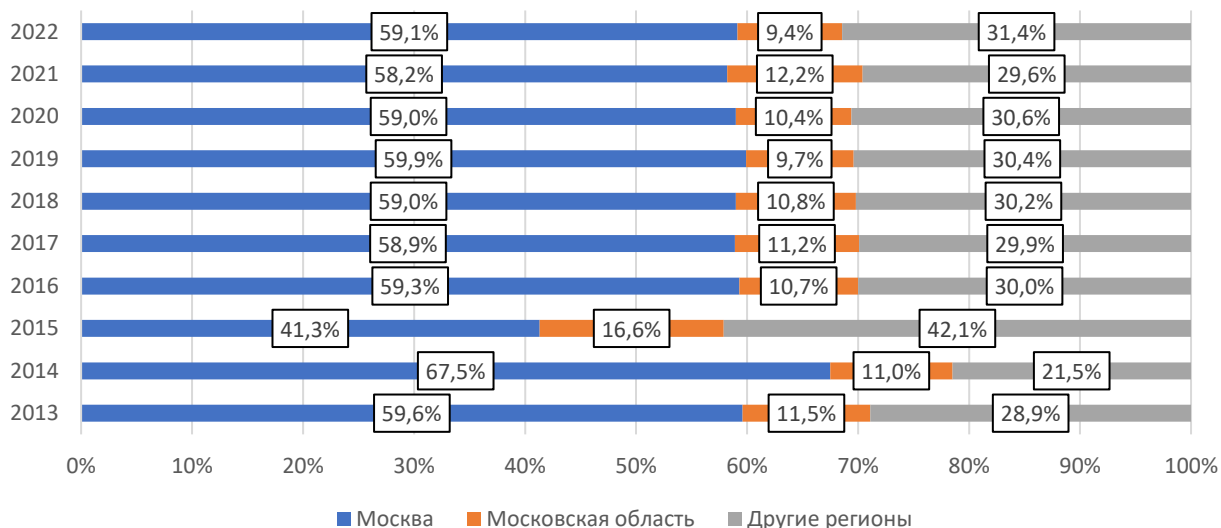
Общая структура зачисленных на бюджетные и платные места



Структура зачисленных на бюджетные места



Структура зачисленных на платные места



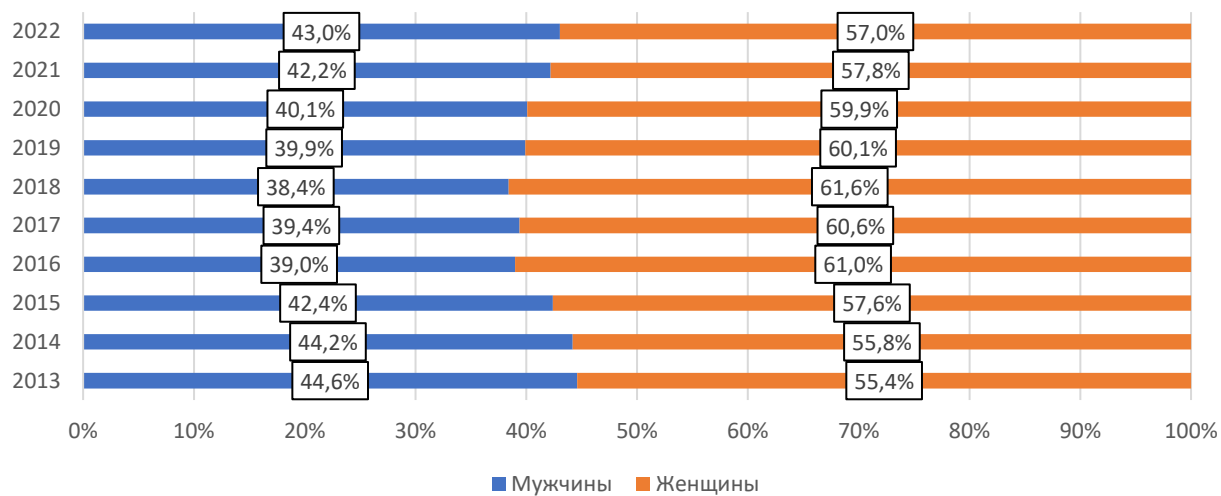
Зачисленные абитуриенты из Москвы составляют 3620 человек, из Московской области – 608 человек. В 2022 году наибольшее количество первокурсников наблюдалось среди представителей следующих субъектов РФ:

Субъект Российской Федерации	Кол-во зачисленных
Москва	
Московская область	
Республика Татарстан	153
Санкт-Петербург	131
Краснодарский край	112
Республика Башкортостан	101
Свердловская область	97
Ростовская область	79
Самарская область	78
Челябинская область	71
Новосибирская область	59
Ставропольский край	58

16. Гендерная структура первокурсников

Гендерная структура первокурсников

По гендерной структуре студентов наблюдается сохранение соотношений с точностью до нескольких процентов.



Распределение зачисленных по образовательным программам

Образовательная программа	Количество зачисленных на бюджетные места	Количество зачисленных на коммерческие места	Количество зачисленных на места за счет средств НИУ ВШЭ
Направление подготовки 01.03.01 Математика			
Математика	60	9	2
Совместный бакалавриат НИУ ВШЭ и ЦПМ	25	4	6
Направление подготовки 01.03.02 Прикладная математика и информатика			
Компьютерные науки и анализ данных	0	45	0
Прикладная математика и информатика	145	136	30
Прикладной анализ данных	0	111	0
Направление подготовки 01.03.04 Прикладная математика			
Прикладная математика	80	18	1
Направление подготовки 03.03.02 Физика			
Физика	50	0	4
Направление подготовки 04.03.01 Химия			
Химия	30	11	4
Направление подготовки 05.03.02 География			
География глобальных изменений и геоинформационные технологии	40	6	2
Направление подготовки 06.03.01 Биология			
Клеточная и молекулярная биотехнология	25	17	4
Когнитивная нейробиология	15	14	5
Направление подготовки 07.03.04 Градостроительство			
Городское планирование	55	48	15
Направление подготовки 09.03.01 Информатика и вычислительная техника			
Информатика и вычислительная техника	115	10	5
Направление подготовки 09.03.04 Программная инженерия			
Программная инженерия	135	86	20
Направление подготовки 10.03.01 Информационная безопасность			
Информационная безопасность	55	72	9
Специальность 10.05.01 Компьютерная безопасность			
Компьютерная безопасность	45	21	12
Направление подготовки 11.03.02 Инфокоммуникационные технологии и системы связи			
Инфокоммуникационные технологии и системы связи	61	0	2
Направление подготовки 37.03.01 Психология			
Психология	80	44	8
Направление подготовки 38.03.01 Экономика			
Международная программа по экономике и финансам	0	240	0

Мировая экономика	50	88	9
Совместная программа по экономике НИУ ВШЭ и РЭШ	0	2	0
Экономика	205	197	25
Экономика и анализ данных	0	3	0
Экономика и статистика	40	51	4
Экономический анализ	0	6	0
Направление подготовки 38.03.02 Менеджмент			
Маркетинг и рыночная аналитика	15	140	3
Международный бизнес	0	51	0
Управление бизнесом	45	271	9
Управление цепями поставок и бизнес-аналитика	40	47	3
Направление подготовки 38.03.04 Государственное и муниципальное управление			
Государственное и муниципальное управление	75	30	10
Направление подготовки 38.03.05 Бизнес-информатика			
Бизнес-информатика	110	109	22
Цифровые инновации в управлении предприятием (программа двух дипломов НИУ ВШЭ и Лондонского университета)	0	66	0
Направление подготовки 39.03.01 Социология			
Социология	115	28	9
Направление подготовки 40.03.01 Юриспруденция			
Право	140	55	5
Цифровой юрист	30	20	3
Направление подготовки 41.03.01 Зарубежное регионоведение			
Программа двух дипломов НИУ ВШЭ и Университета Кёнхи "Экономика и политика в Азии"	0	70	0
Направление подготовки 41.03.04 Политология			
Политология	40	23	4
Направление подготовки 41.03.05 Международные отношения			
Международная программа по мировой политике	0	20	0
Международные отношения	45	41	4
Направление подготовки 41.03.06 Публичная политика и социальные науки			
Международная программа по мировой политике	0	46	0
Программа двух дипломов НИУ ВШЭ и Университета Кёнхи "Экономика и политика в Азии"	0	159	0
Направление подготовки 42.03.01 Реклама и связи с общественностью			
Реклама и связи с общественностью	25	284	14
Стратегия и продюсирование в коммуникациях	10	79	7

Направление подготовки 42.03.02 Журналистика			
Журналистика	40	34	8
Направление подготовки 42.03.05 Медиакоммуникации			
Кинопроизводство	0	18	0
Медиакоммуникации	40	88	5
Управление в креативных индустриях	0	74	0
Направление подготовки 45.03.01 Филология			
Античность	10	13	1
Филология	50	32	4
Направление подготовки 45.03.02 Лингвистика			
Иностранные языки и межкультурная коммуникация	30	147	18
Направление подготовки 45.03.03 Фундаментальная и прикладная лингвистика			
Фундаментальная и компьютерная лингвистика	45	50	7
Направление подготовки 46.03.01 История			
Античность	10	1	2
История	70	16	0
Направление подготовки 47.03.01 Философия			
Философия	45	5	0
Направление подготовки 50.03.02 Изящные искусства			
Современное искусство	0	56	0
Направление подготовки 50.03.03 История искусств			
История искусств	30	18	2
Направление подготовки 51.03.01 Культурология			
Культурология	35	6	2
Специальность 52.05.01 Актерское искусство			
Актер	0	21	0
Направление подготовки 54.03.01 Дизайн			
Дизайн	52	438	9
Мода	0	73	0
Направление подготовки 58.03.01 Востоковедение и африканистика			
Востоковедение	57	111	9
Египтология	10	3	0
Язык, словесность и культура Кореи	10	5	2
Языки и литература Юго-Восточной Азии	10	2	0
Всего	2545	3989	329

Заключительный этап Всероссийской олимпиады и члены сборных команд, участвовавших в международных олимпиадах, принятые БВИ

	Астрономия	Биология	География	Иностранный язык	Информатика	Искусство	История	Литература	Математика	Обществознание	Право	Русский язык	технология	Физика	Химия	Экология	Экономика	Итого	Справочно: итог 2021 года	Справочно: итог 2020 года	Справочно: итог 2019 года	Справочно: итог 2018 года
Античность (45.03.01 Филология)								1										1	1		2	
Античность (46.03.01 История)										1								1	0		1	
Бизнес-информатика																		0	1	2		2
Востоковедение							1			1								2	2		2	3
География глобальных изменений и геоинформационные технологии			4															4	7	9		
Городское планирование			4							4								8	10	16	7	
Государственное и муниципальное управление										2								2	0	2		
Египтология																		0				
Единый конкурс на образовательные программы "Экономика" и "Совместная программа по экономике НИУ ВШЭ и РЭШ"																	34	34	39	78	43	44
Журналистика			1	1				1										3	2	2	2	3
Иностранные языки и межкультурная коммуникация				24														24	13	25	8	8
Информатика и вычислительная техника													1					1				
Информационная безопасность	2																	2				
История							4											4	4	1	1	1
История искусств						12												12	13	15	9	13
Клеточная и молекулярная биотехнология															1			1	3	7	6	
Когнитивная нейробиология															1			1				
Компьютерные науки и анализ данных					1													1				
Культурология						4				1								5	11	5	10	9
Маркетинг и рыночная аналитика																		0	0			1
Математика	2				1				7									10	12	11	18	15
Медиакоммуникации				11				9										20	22	30	21	15
Международные отношения			1				9			3								13	4	9	6	4
Мировая экономика			8															8	0	1	1	
Политология							3			4								7	14	14	5	14
Прикладная математика													1					1				
Прикладная математика и информатика					6 0				14					6				80	70	111	39	36
Прикладной анализ данных									1									1	3	1		2
Международная программа по мировой политике (41.03.05 Международные отношения)																		0	0	4	1	2

Международная программа по мировой политике (41.03.06 Публичная политика и социальные науки)																		0	2	2		
Программа двух дипломов НИУ ВШЭ и Университета Кёнхи "Экономика и политика в Азии"								1										1	0		1	1
Международная программа по экономике и финансам								1								4	5	9	13	9	9	
Программная инженерия																	0	3			1	
Психология		2														4		6	3	6	6	
Реклама и связи с общественностью				6				2		7								15	12	14	6	2
Совместный бакалавриат НИУ ВШЭ и ЦПМ									1									1	0			
Социология										5								5	11	5	2	1
Управление бизнесом																1	1	1	1			
Физика	1																	1	4	3	1	1
Филология				2					9									11	23	13	17	19
Философия							1			1								2	0	6	3	1
Фундаментальная и компьютерная лингвистика									1			24						25	16	30	16	16
Химия															2			2	7	6	2	
Экономика и статистика																		0	1			
Право							2			4	9							15	5	17	5	9
Цифровой юрист										3	9							12				
Язык, словесность и культура Кореи				3														3				
Языки и литература Юго-Восточной Азии				1				1				1						3				
Итого	5	2	18	48	62	16	20	23	25	37	18	25	1	7	4	4	39	354	356	485	276	260
Справочно: итог 2021 года	4	2	12	40	45	21	19	33	27	35	19	20		17	8	3	51	356				
Справочно: итог 2020 года	4	6	18	59	57	19	16	26	36	47	29	31		9	7	5	116	485				
Справочно: итог 2019 года		6	6	29	25	16	7	23	28	31	19	20		5	4	4	53	276				
Справочно: итог 2018 года				19	24	19	10	26	28	29	27	19		6			53	260				

Динамика изменения среднего балла зачисленных на основные конкурсные места в рамках контрольных цифр приема по образовательным программам

	2017 год	2018 год	2019 год	2020 год	2021 год	2022 год	Изменение среднего балла по сравнению с 2021 г.
Античность (направление «Филология»)			96	92,6	96,19	96,17	-0,02
Античность(направление «История»)			89,5	96,4	90,38	95,20	4,82
Бизнес-информатика	92,9	94,7	97,6	95,4	95,67	97,52	1,85
Востоковедение	97,3	98,5	96,4	97,7	96,46	97,05	0,59
География глобальных изменений и геоинформационные технологии					91,62	86,09	-5,53
Городское планирование					92,61	95,33	2,72
Государственное и муниципальное управление	88	88	89,5	90,6	90,84	90,71	-0,13
Дизайн	94	95,9	95	97,8	97,62	97,06	-0,56
Египтология						91,19	-
Единый конкурс образовательных программ "Экономика", "Совместная программа по экономике НИУ ВШЭ и РЭШ", "Экономика и анализ данных"	92,6	92	93,7	92,7	92,95	95,70	2,75
Журналистика	92,1	94,2	95	95,4	95,85	95,39	-0,46
Иностранные языки и межкультурная коммуникация	98	97,3	97,6		97,67	-	-
Инфокоммуникационные технологии и системы связи	83,8	85,4	88,4	89,1	89,93	82,49	-7,44
Информатика и вычислительная техника	87,2	87,6	91,4	89,5	93,22	91,18	-2,04
Информационная безопасность			95,3	91,6	96	92,78	-3,22
История	91,1	90,7	92,6	94,1	93,7	94,72	1,02
История искусств	92,2	93,1	93,2	96,5	95,33	95,06	-0,27
Клеточная и молекулярная биотехнология				93,9	94,83	96,78	1,95
Когнитивная нейробиология						96,24	-
Компьютерная безопасность	96,7	93,3	95,5	93,8	96,19	91,91	-4,28
Культурология	88,6		91,2	92,5	94,59	93,00	-1,59
Маркетинг и рыночная аналитика	89,8	90,7	94,5	93,9	93	97,20	4,20
Математика	99,1	99	98,5	97,5	96,29	96,48	0,19
Медиакоммуникации	94,2	96,6	94,4	97,6	95,28	94,82	-0,46
Международные отношения	97,6	96,6	98	96,9	94,83	96,63	1,80
Мировая экономика	93,5	92,5	96	93,8	94,17	94,83	0,66
Политология	91,9	93,2	93,2	96,8	92,64	93,40	0,76
Право	93,9	94,4	95	94,7	92,98	93,49	0,51
Прикладная математика	88,9	90,4	93,5	92,5	96,79	93,06	-3,73
Прикладная математика и информатика	99,7	100	100		99,67	100,00	0,33
Программная инженерия	99,2	98,5	98	96,9	98,2	97,24	-0,96
Психология	85	87,5	88,9	89,9	90,23	88,37	-1,86
Реклама и связи с общественностью	96,1	96,2	97,7	98	97,65	99,00	1,35
Совместный бакалавриат НИУ ВШЭ и Центра педагогического мастерства		91,1	94,6	94,7	94,04	93,42	-0,62

Социология	86,9	88	90,9	91,3	94,5	90,11	-4,40
Стратегия и продюсирование в коммуникациях						97,92	-
Управление бизнесом	91	90	93,4	92,8	93,55	96,30	2,75
Управление цепями поставок и бизнес - аналитика	90,2	89	92	91,8	92,22	93,10	0,88
Физика		91,7	93,4	93,9	91,96	86,83	-5,13
Филология	97,8	98,4	97,8	97,6	97,35	97,65	0,30
Философия	85,8	87,2	88,5	90,5	89,99	90,43	0,44
Фундаментальная и компьютерная лингвистика	98,3	97,7	96,9	99,5	94,43	99,67	5,24
Химия				95,6	93,06	93,06	0,00
Цифровой юрист						95,23	-
Экономика и статистика	89,4	89,4	91,1	91,9	92,26	92,88	0,62
Язык, словесность и культура Кореи						95,00	-
Языки и литература Юго-Восточной Азии						92,80	-