

ПРАВИТЕЛЬСТВО РОССИЙСКОЙ ФЕДЕРАЦИИ
ФЕДЕРАЛЬНОЕ ГОСУДАРСТВЕННОЕ АВТОНОМНОЕ ОБРАЗОВАТЕЛЬНОЕ
УЧРЕЖДЕНИЕ ВЫСШЕГО ОБРАЗОВАНИЯ
НАЦИОНАЛЬНЫЙ ИССЛЕДОВАТЕЛЬСКИЙ УНИВЕРСИТЕТ
«ВЫСШАЯ ШКОЛА ЭКОНОМИКИ»

Отчет об итогах приемной кампании 2017 года

Бакалавриат (специалитет)

Москва, 2017

Оглавление

Динамика количества абитуриентов, 2012 – 2017 гг.	- 4 -
Количество поданных заявлений в разрезе образовательных программ, 2012-2017 гг.	- 5 -
Количество абитуриентов, зачисленных на первый курс (общее зачисление), 2013-2017 гг.	- 7 -
Количество абитуриентов, зачисленных на первый курс, в разрезе бюджетного и платного приема (2012-2017 гг.).....	- 7 -
Структура зачисления в 2017 году в разрезе образовательных программ.....	- 8 -
Контрольные цифры приема и фактический прием на бесплатные места, 2012-2017 гг.	- 11 -
Структура зачисления на бюджетные места в 2017 году.....	- 11 -
Структура зачисления на бюджетные места в динамике, 2012-2017 гг.	- 12 -
Прием в НИУ ВШЭ по результатам олимпиад.....	- 13 -
Количество победителей и призеров Всероссийской олимпиады школьников, поступивших в НИУ ВШЭ без вступительных испытаний в 2017 году.....	- 13 -
Прием по результатам олимпиад на бюджетные места	- 14 -
Распределение абитуриентов в зависимости от года сдачи олимпиады школьников из Перечня МОН, 2017 г.-	14 -
Прием без вступительных испытаний по Всероссийской олимпиаде школьников на бесплатные и платные места 2012 –2017гг., Москва.....	- 14 -
«Уход» олимпиадников, поступивших БВИ, в процессе зачисления, 2012-2017гг., Москва	- 15 -
Поступление по Всероссийской олимпиаде школьников в НИУ ВШЭ и другие университеты на бюджетные места, 2017, Москва.....	- 15 -
Проходной балл на бюджетные места	- 16 -
Средние баллы ЕГЭ среди зачисленных по конкурсу на бюджетные места в разрезе образовательных программ, 2012-2017 гг.	- 18 -
Количество и средние баллы за индивидуальные достижения, зачтенные при поступлении на бюджет, 2017 г. -	20 -
Средние баллы за индивидуальные достижения среди поступивших на бюджетные места.	- 21 -
Средние баллы ЕГЭ поступивших на коммерческие места в разрезе образовательных программ, 2012-2017 гг.-	22 -
Средние баллы ЕГЭ зачисленных по конкурсу на бюджетные и коммерческие места, 2012-2017 гг.	- 24 -
Количество поступивших на коммерческие места, получивших скидку на обучение в 2017 году (по образовательным программам).....	- 24 -
Изменение количества абитуриентов, которые получили скидки при поступлении на коммерческие места в НИУ ВШЭ, 2012-2017 гг.	- 26 -
Скидки, предоставляемые при поступлении на коммерческие места, 2016-2017 гг.....	- 27 -
Региональная структура абитуриентов, 2012-2017 гг.....	- 28 -
Региональная структура зачисленных в бакалавриат, 2012 – 2017 гг.....	- 28 -
Региональная структура зачисленных на бюджетные места, 2012-2017 гг.....	- 29 -
Региональная структура зачисленных на платные места, 2012-2017 гг.	- 29 -
Региональная структура зачисления на 1-й курс в разрезе образовательных программ, 2017 г.....	- 30 -
Гендерное распределение зачисленных на 1-й курс, 2012 - 2017 г.....	- 31 -

Национальный исследовательский университет «Высшая школа экономики»

Итоги приемной кампании 2017 года

Бакалавриат (специалитет).

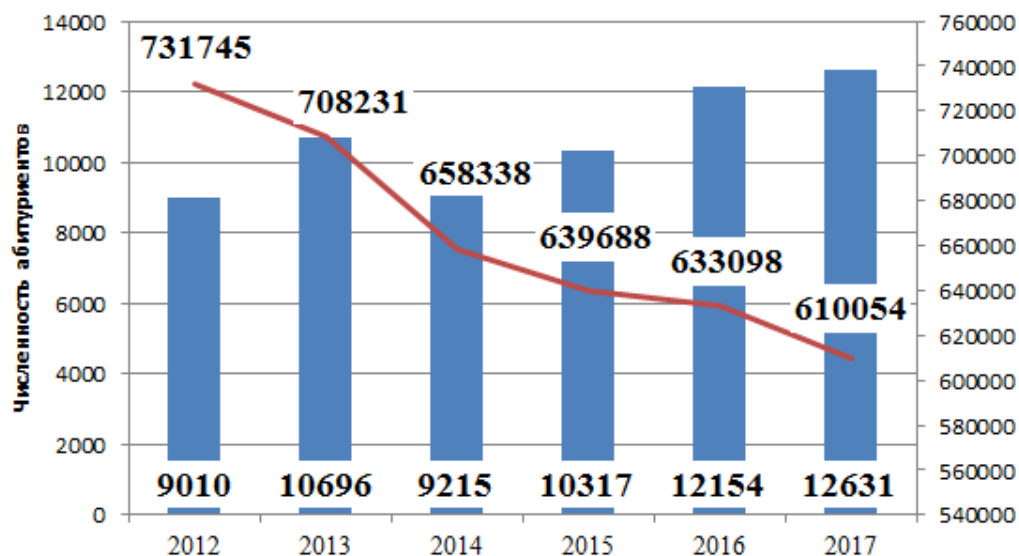
Москва

Прием в НИУ ВШЭ в 2017 году осуществлялся по 28 направлениям подготовки и 1 специальности на 39 образовательных программ. Три образовательных программы («Мода», «Физика» и «Совместный бакалавриат ВШЭ и ЦПМ») проводили прием впервые. На две образовательные программы, совместные с Лондонской школой экономики, а также на программу «Мода» прием проводился только на платные места. На образовательных программах «Совместный бакалавриат ВШЭ и ЦПМ», «Физика» набор проводился на места за счет средств НИУ ВШЭ, а также на платные места. Образовательная программа «Менеджмент» была разделена на две программы: «Маркетинг и рыночная аналитика» и «Управление бизнесом». Проводился единый конкурс для поступающих на программы «Экономика» и «Совместная программа по экономике НИУ ВШЭ и РЭШ»: впоследствии студенты распределялись между программами на факультете.

Новые образовательные программы в 2017 году:

- **Образовательная программа «Физика» по направлению подготовки «Физика» (03.03.02)**
- **Образовательная программа «Совместный бакалавриат ВШЭ и Центра педагогического мастерства» по направлению подготовки «Математика» (01.03.01)**
- **Образовательная программа «Мода» по направлению подготовки «Дизайн» (03.03.02)**
- **Образовательная программа «Юриспруденция: частное право» по направлению подготовки «Юриспруденция»**
- **Образовательные программы «Маркетинг и рыночная аналитика» и «Управление бизнесом» по направлению подготовки «Менеджмент» (до 2017 года -- образовательная программа «Менеджмент»)**

Динамика количества абитуриентов, 2012 – 2017 гг.



В Москве численность абитуриентов увеличилась на 3,9% по сравнению с 2016 годом. Это рекордный конкурс в бакалавриат за все время его существования. В абсолютном выражении число абитуриентов возросло на 477 человек. Следует отметить, что рост количества абитуриентов, подавших документы в НИУ ВШЭ, увеличивается при снижении общего числа выпускников школ в России.

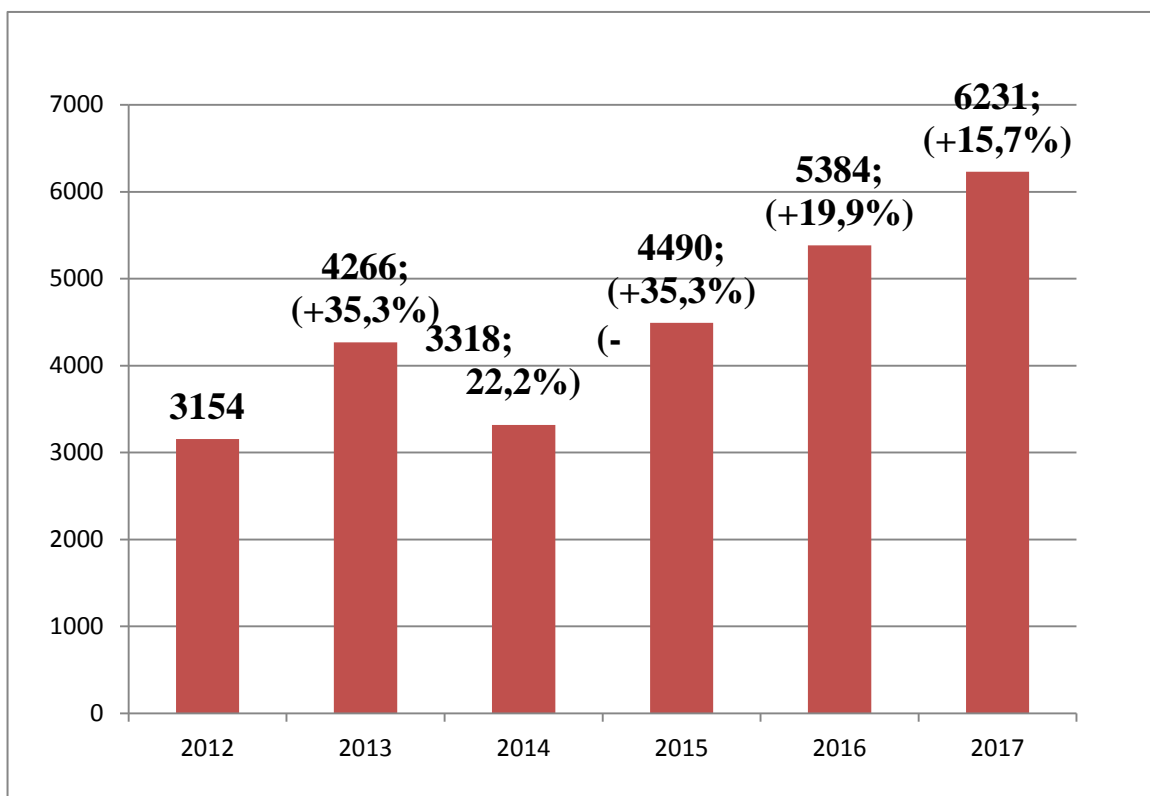
В 2017 году сохранилось право абитуриента подать заявление на участие в конкурсе по трем направлениям и на все программы внутри одного направления. 12631 абитуриент 2017 года подал 30807 заявлений. На образовательной программе «Психология» двукратное увеличение числа поданных заявлений связано с уменьшением количества вступительных испытаний.

Количество поданных заявлений в разрезе образовательных программ, 2012-2017 гг.

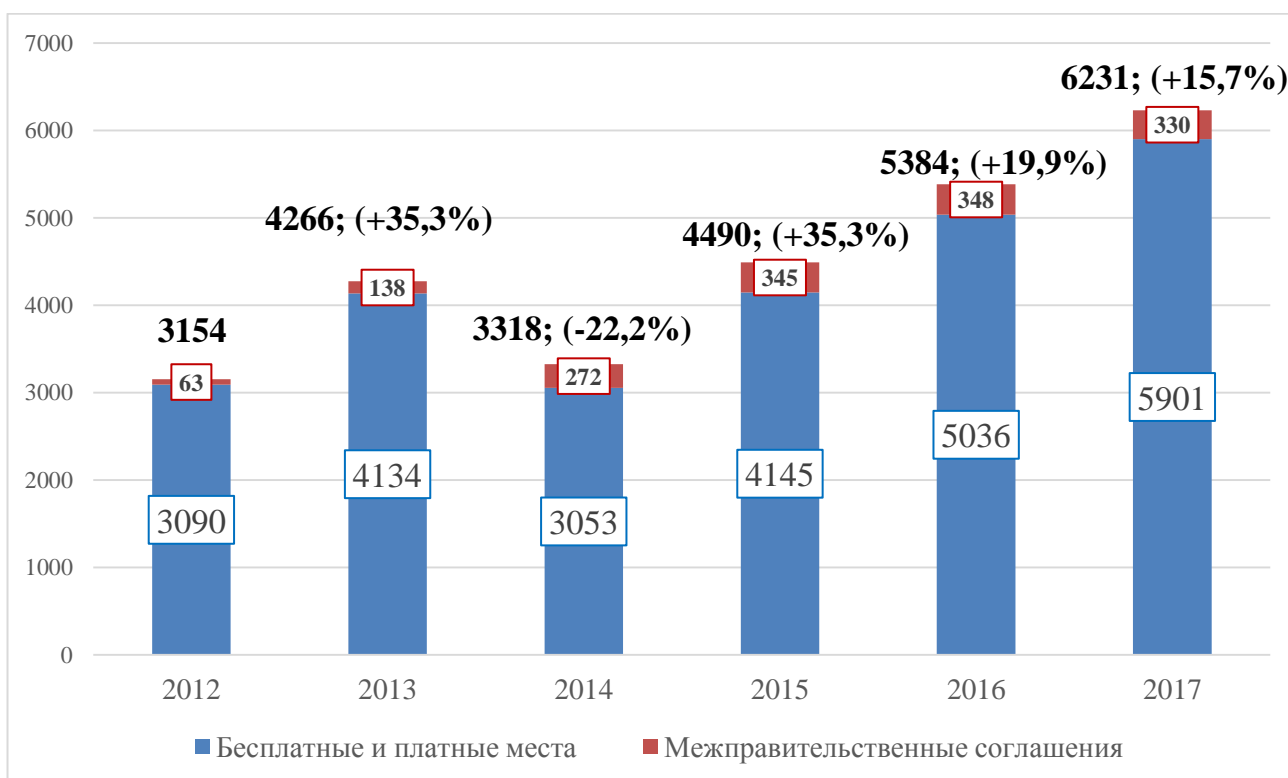
Направление подготовки (специальность) / Образовательная программа	2017 год	2016 год	2015 год	2014 год	2013 год	2012 год
Направление подготовки 01.03.01 Математика						
Математика	417	455	456	355	412	333
Совместный бакалавриат ВШЭ и ЦПМ	142	-	-	-	-	-
Направление подготовки 01.03.02 Прикладная математика и информатика						
Прикладная математика и информатика	860	968	886	1428	970	1006
Направление подготовки 01.03.04 Прикладная математика						
Прикладная математика	1185	1180	976	712	665	298
Направление подготовки 03.03.02 Физика						
Физика	288	-	-	-	-	0
Направление подготовки 09.03.01 Информатика и вычислительная техника						
Информатика и вычислительная техника	1074	1326	1044	1070	987	473
Направление подготовки 09.03.04 Программная инженерия						
Программная инженерия	862	905	767	1127	699	771
Специальность 10.05.01 Компьютерная безопасность						
Компьютерная безопасность	619	666	542	926	930	485
Направление подготовки 11.03.02 Инфокоммуникационные технологии и системы связи						
Инфокоммуникационные технологии и системы связи	806	813	646	557	584	336
Направление подготовки 37.03.01 Психология						
Психология	311	155	170	194	175	129
Направление подготовки 38.03.01 Экономика						
Экономика	1672	1825	1787	1710	1818	1531
Совместная программа по экономике НИУ ВШЭ и РЭШ	658		366	353	267	150
Экономика и статистика	1096	1191	1189	914	551	504
Мировая экономика	1291	1411	1347	1213	1364	960
Программа двух дипломов по экономике НИУ ВШЭ и Лондонского университета	718	775	696	710	919	673
Направление подготовки 38.03.02 Менеджмент						
Управление бизнесом	1466	1579	1614	1574	1674	1300
Маркетинг и рыночная аналитика	1235					
Логистика и управление цепями поставок	1237	1269	1323	1322	1381	890
Направление подготовки 38.03.04 Государственное и муниципальное управление						
Государственное и муниципальное управление	847	915	1175	1034	1183	1051
Направление подготовки 38.03.05 Бизнес-информатика						
Бизнес-информатика	1085	1220	1151	1255	1162	1027

Направление подготовки 39.03.010 Социология						
Социология	575	640	621	593	832	772
Направление подготовки 40.03.01 Юриспруденция						
Юриспруденция	1092	1069	1140	847	1036	870
Юриспруденция: частное право	511	-	-	-	-	-
Направление подготовки 41.03.03 Востоковедение и африканистика						
Востоковедение	1050	1079	890	787	684	560
Направление подготовки 41.03.04 Политология						
Политология	623	589	521	506	723	770
Направление подготовки 41.03.05 Международные отношения						
Международные отношения	691	654	555	502	773	648
Программа двух дипломов НИУ ВШЭ и Лондонского университета "Международные отношения"	523	554	-	-	-	-
Направление подготовки 42.03.01 Реклама и связи с общественностью						
Реклама и связи с общественностью	1464	1824	448	409	531	619
Направление подготовки 42.03.02 Журналистика						
Журналистика	554	552	457	398	535	420
Направление подготовки 42.03.05 Медиакоммуникации						
Медиакоммуникации	467	428	327	-	-	-
Направление подготовки 45.03.01 Филология						
Филология	640	687	529	560	582	478
Направление подготовки 45.03.02 Лингвистика						
Иностранные языки и межкультурная коммуникация	1462	1536	1431	-	-	-
Направление подготовки 45.03.03 Фундаментальная и прикладная лингвистика						
Фундаментальная и компьютерная лингвистика	330	388	481	519	754	538
Направление подготовки 46.03.01 История						
История	607	407	383	317	485	403
Направление подготовки 47.03.01 Философия						
Философия	297	294	226	244	345	240
Направление подготовки 50.03.03 История искусств						
История искусств	355	384	313	250	-	-
Направление подготовки 51.03.01 Культурология						
Культурология	222	236	205	186	268	270
Направление подготовки 54.03.01 Дизайн						
Дизайн	835	631	354	284	254	137
Мода	123	-	-	-	-	-

Количество абитуриентов, зачисленных на первый курс (общее зачисление), 2013-2017 гг.



Количество абитуриентов, зачисленных на первый курс, в разрезе бюджетного и платного приема (2012-2017 гг.)



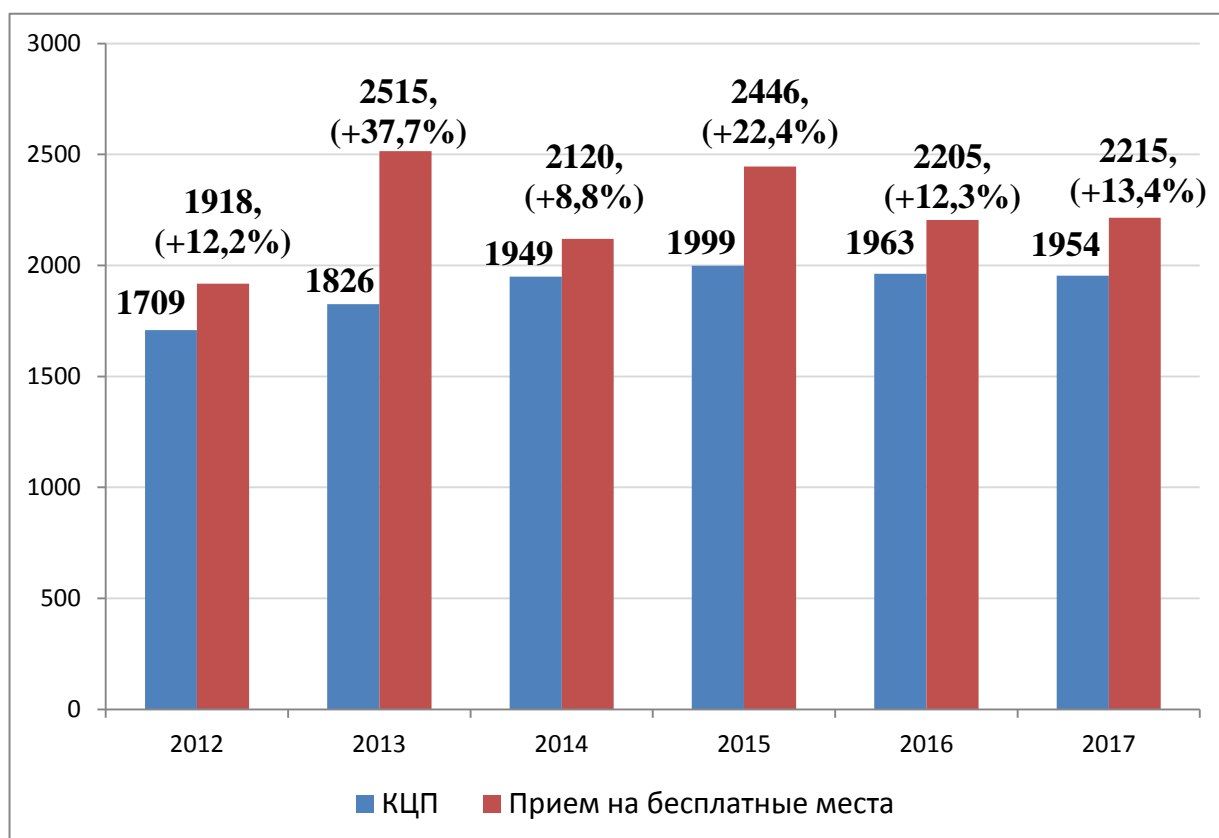
Структура зачисления в 2017 году в разрезе образовательных программ

Направление подготовки (специальность) / Образовательная программа бакалавриата	Кол-во бюджетных мест	Кол-во мест за счет средств НИУ ВШЭ	Зачислено на бесплатные места	в том числе						Зачислено на платные места	Правительства РФ (межправительственные)	Всего
				Победители и призеры олимпиад школьников, принимаемые БВИ	в том числе на места за счет НИУ ВШЭ	В рамках квоты для лиц, имеющих особое право	Целевой прием	По конкурсу (по сумме набранных баллов)	в том числе на места за счет НИУ ВШЭ			
Направление подготовки 01.03.01 Математика												
Математика	60		80	73	18	2		5	2	14	4	98
Совместный бакалавриат ВШЭ и ЦПМ		30	38	5	5			33	33	1		39
Направление подготовки 01.03.02 Прикладная математика и информатика												
Прикладная математика и информатика	100		130	100	11	9		21	19	96	8	234
Направление подготовки 01.03.04 Прикладная математика												
Прикладная математика	80		92	28		1		63	12	63	8	163
Направление подготовки 03.03.02 Физика												
Физика		40	22	3	3			19	19	4		26
Направление подготовки 09.03.01 Информатика и вычислительная техника												
Информатика и вычислительная техника	100		114	15		3		96	16	41	4	159
Направление подготовки 09.03.04 Программная инженерия												
Программная инженерия	80		100	80	12	8		12	8	106	11	217
Специальность 10.05.01 Компьютерная безопасность												
Компьютерная безопасность	30		36	26	4	2	4	4	2	73	6	115
Направление подготовки 11.03.02 Инфокоммуникационные технологии и системы связи												
Инфокоммуникационные технологии и системы связи	50		67	5				62	17	10	3	80
Направление подготовки 37.03.01 Психология												
Психология	60		64	16		1		47	4	54	17	135
Направление подготовки 38.03.01 Экономика												

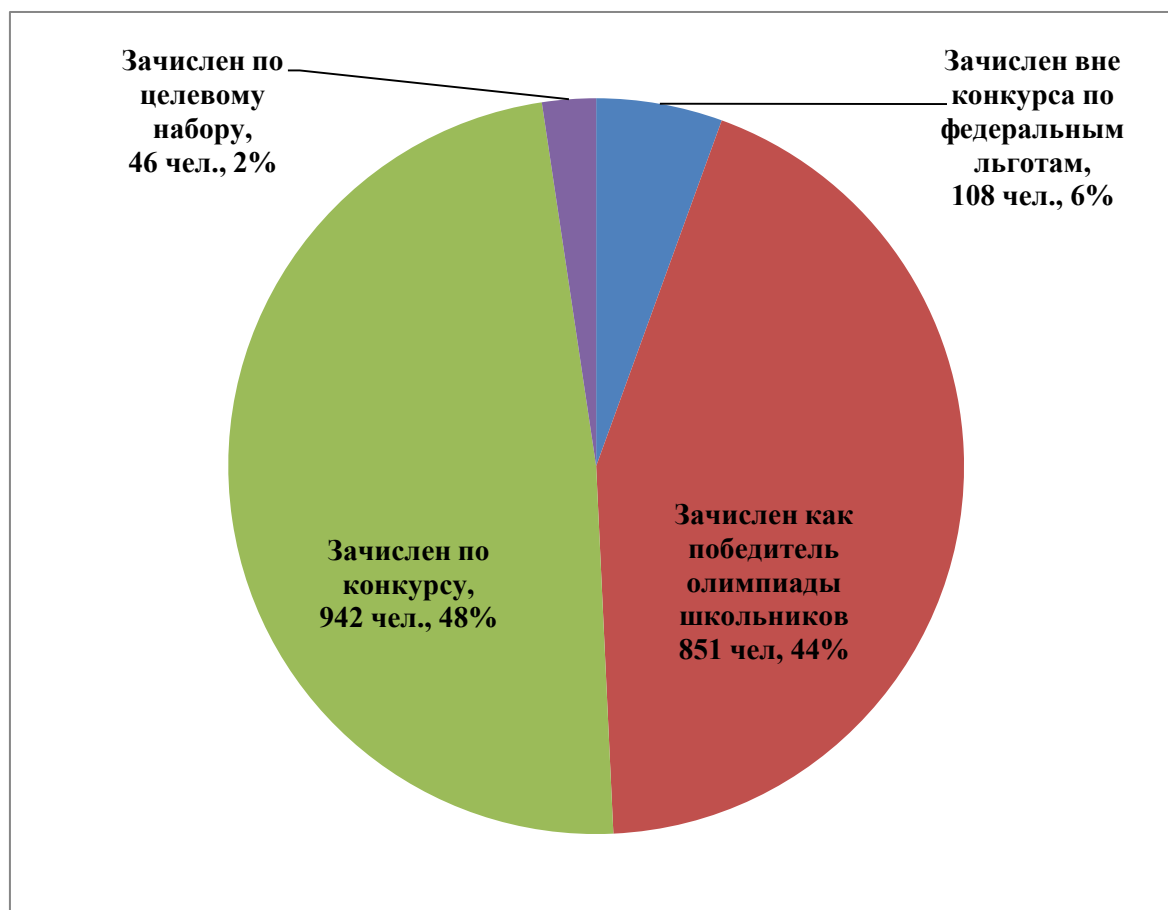
Единый конкурс на программы "Экономика" и "Совместная программа по экономике НИУ ВШЭ и РЭШ"	195		193	67		14	15	97		169	36	398
Совместная программа по экономике НИУ ВШЭ и РЭШ										3		3
Экономика и статистика	40		40	8		1		31		64	2	106
Программа двух дипломов по экономике НИУ ВШЭ и Лондонского университета										263		263
Мировая экономика	50		50	1		5	3	41		111	13	174
Направление подготовки 38.03.02 Менеджмент												
Маркетинг и рыночная аналитика	25		24	10		1		13		49	6	79
Управление бизнесом	60		60	10		5	4	41		167	24	251
Логистика и управление цепями поставок	50		50	7		3		40		90	6	146
Направление подготовки 38.03.04 Государственное и муниципальное управление												
Государственное и муниципальное управление	75		75	7		3	4	61		44	5	124
Направление подготовки 38.03.05 Бизнес-информатика												
Бизнес-информатика	84		85	48		6	2	29	1	142	13	240
Направление подготовки 39.03.010 Социология												
Социология	90		93	31		1		61	3	60	6	159
Направление подготовки 40.03.01 Юриспруденция												
Юриспруденция	130		142	96		6	10	30	13	110	28	280
Юриспруденция: частное право	30		31	23		1		7	1	17		48
Направление подготовки 41.03.03 Востоковедение и африканистика												
Востоковедение	50		52	36		5		11	2	162	12	226
Направление подготовки 41.03.04 Политология												
Политология	60		73	33		3	1	36	13	44	5	122
Направление подготовки 41.03.05 Международные отношения												
Международные отношения	35		35	24		1	2	8		70	22	127

Программа двух дипломов НИУ ВШЭ и Лондонского университета "Международные отношения"										138		138
Направление подготовки 42.03.01 Реклама и связи с общественностью												
Реклама и связи с общественностью	35		37	5		4	1	27	2	307	7	351
Направление подготовки 42.03.02 Журналистика												
Журналистика	40		44	15		3		26	4	72	10	126
Направление подготовки 42.03.05 Медиакоммуникации												
Медиакоммуникации	30		38	11		3		24	8	149	11	198
Направление подготовки 45.03.01 Филология												
Филология	33		36	18		3		15	3	82	15	133
Направление подготовки 45.03.02 Лингвистика												
Иностранные языки и межкультурная коммуникация	30		40	17		3		20	11	308	11	359
Направление подготовки 45.03.03 Фундаментальная и прикладная лингвистика												
Фундаментальная и компьютерная лингвистика	37		46	34	1	3		9	8	41	6	93
Направление подготовки История												
История	60		67	20		1		46	7	31	4	102
Направление подготовки 47.03.01 Философия												
Философия	45		79	4		1		74	34	41	2	122
Направление подготовки 50.03.03 История искусств												
История искусств	25		25	11				14		29	1	55
Направление подготовки 51.03.01 Культурология												
Культурология	30		41	15				26	11	16		57
Направление подготовки 54.03.01 Дизайн												
Дизайн	55		56	3		6		47	1	345	24	425
Мода			0							60		60
ИТОГ	1954	70	2215	905	54	108	46	1196	254	3646	330	6231

Контрольные цифры приема и фактический прием на бесплатные места, 2012-2017 гг.



Структура зачисления на бюджетные места в 2017 году



Структура зачисления на бюджетные места в динамике, 2012-2017 гг.

№ п/п	Тип зачисления	2017 год	2016 год	2015 год	2014 год	2013 год	2012 год
Зачислено на бюджетные места		1947	2192	2446	2127	2521	1917
в том числе:							
1	Зачисление по конкурсу результатов ЕГЭ, кол-во чел.	942	1319	1615	1281	1375	994
	Доля в бюджетном наборе, %	48,4%	60,2%	66,0%	60,2%	54,5%	51,9%
2	Зачисление без вступительных испытаний (по результатам олимпиад), кол-во чел.	851	734	684	737	1015	841
	Доля в бюджетном наборе, %	43,7%	33,5%	28,0%	34,6%	40,3%	43,9%
3	В рамках квоты лиц, имеющих особое право, кол-во чел.	108	83	87	63	92	50
	Доля в бюджетном наборе, %	5,5%	3,8%	3,6%	3,0%	3,6%	2,6%
4	В рамках квоты лиц, имеющих особое право (Крым), кол-во чел.	-	7	7	-	-	-
	Доля в бюджетном наборе, %	-	0,3%	0,3%	-	-	-
5	Целевые места, кол-во чел.	46	49	53	46	39	32
	Доля в бюджетном наборе, %	2,4%	2,2%	2,2%	2,2%	1,5%	1,7%

Прием в НИУ ВШЭ по результатам олимпиад

**Количество победителей и призеров Всероссийской олимпиады школьников,
поступивших в НИУ ВШЭ без вступительных испытаний в 2017 году.**

Образовательная программа	Иностранный язык	Информатика и ИКТ	Искусство	История	Литература	Математика	Обществознание	Право	Русский язык	Физика	Экология	Экономика	Общий итог
Востоковедение				2									2
Журналистика					4				2				6
Иностранные языки и межкультурная коммуникация	12												12
История				2									2
История искусств			9										9
Культурология			2				2						4
Математика						14				4			18
Медиакоммуникации					6				3				9
Международные отношения				1			4						5
Политология				3			8						11
Прикладная математика и информатика		11				3				4			18
Программа двух дипломов НИУ ВШЭ и Лондонского университета "Международные отношения"							1						1
Программа двух дипломов по экономике НИУ ВШЭ и Лондонского университета												3	3
Психология											1		1
Реклама и связи с общественностью							1						1
Совместный бакалавриат НИУ ВШЭ и ЦПМ										1			1
Социология							2						2
Физика										2			2
Филология					8				1				9
Фундаментальная и компьютерная лингвистика									14				14
Экономика						2						47	49
Юриспруденция				1			6	1					8
Юриспруденция: частное право							6	17					23
Общий итог	12	11	11	9	18	19	30	18	20	11	1	50	210
Справочно 2016 год	13	15	9	4	19	18	17	8	16	2		67	188
Справочно 2015 год	13	10	8	11	10	13	19	8	5	3		68	168
Справочно 2014 год	4	7	4	4	9	8	15	5	4	3		51	114
Справочно 2013 год	3		6	8	6	14	16		3			44	100
Справочно 2012 год	4		7	10	5	9	16	2	4			54	111
Справочно 2011 год	1		3	6		10	7	2	3			50	82

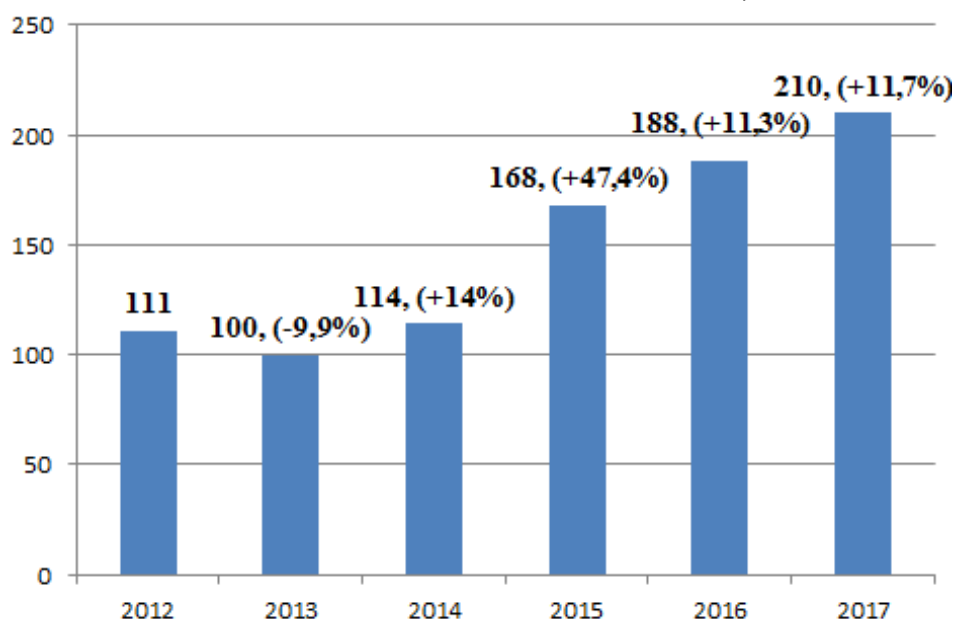
Прием по результатам олимпиад на бюджетные места

	2017 год		2016 год		2015 год		2014 год		2013 год	
	Кол-во, чел.	Доля в бюджетном наборе, %	Кол-во, чел.	Доля в бюджетном наборе, %	Кол-во, чел.	Доля в бюджетном наборе, %	Кол-во, чел.	Доля в бюджетном наборе, %	Кол-во, чел.	Доля в бюджетном наборе, %
Победители и призеры олимпиад	851	43,7%	734	33,5%	684	28,0%	737	34,6%	1015	40,3%
из них:										
Всероссийская олимпиада школьников	203	10,4%	184	8,4%	168	6,9%	114	5,4%	100	4,0%
Олимпиады школьников из Перечня МОН	648	33,3%	550	25,7%	516	21,1%	623	29,4%	915	36,4%

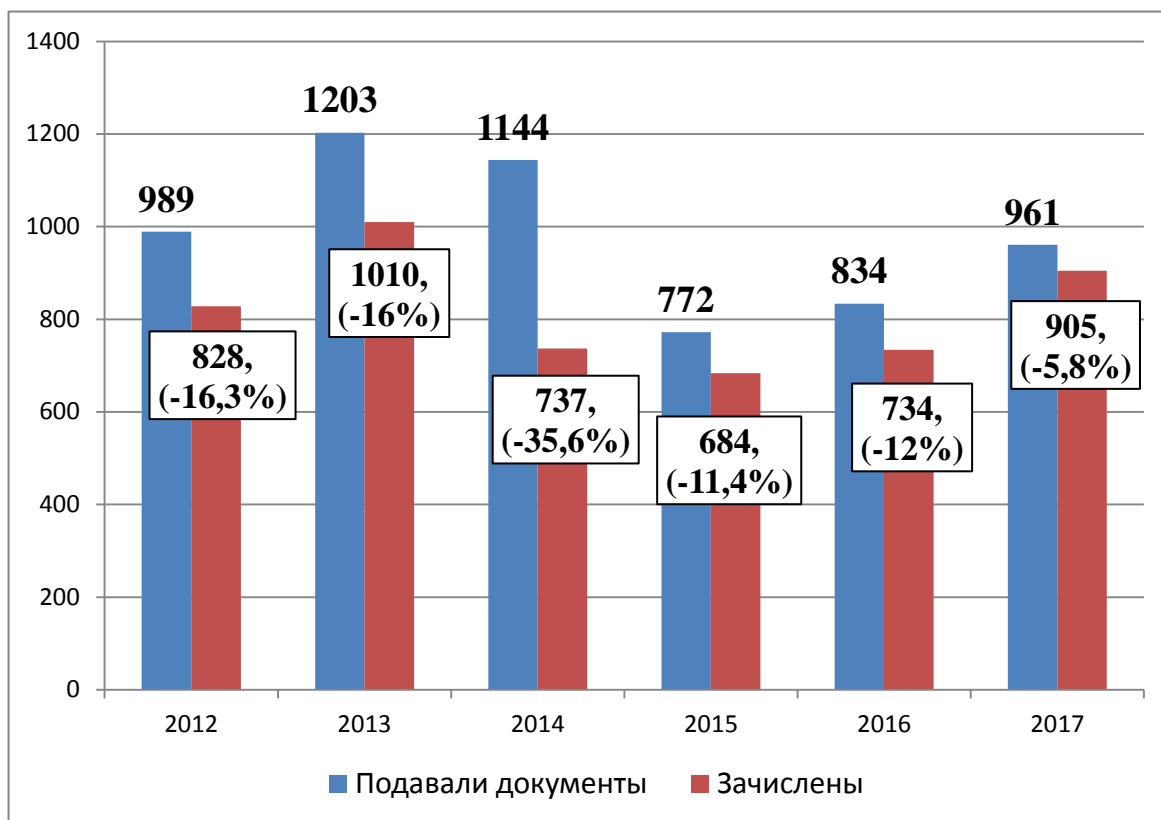
Распределение абитуриентов в зависимости от года сдачи олимпиады школьников из Перечня МОН, 2017 г.

Год олимпиады	Численность поступающих	Доля, %
2013	6	0,9
2014	12	1,9
2015	28	4,3
2016	46	7,1
2017	556	85,8
ВСЕГО	648	100

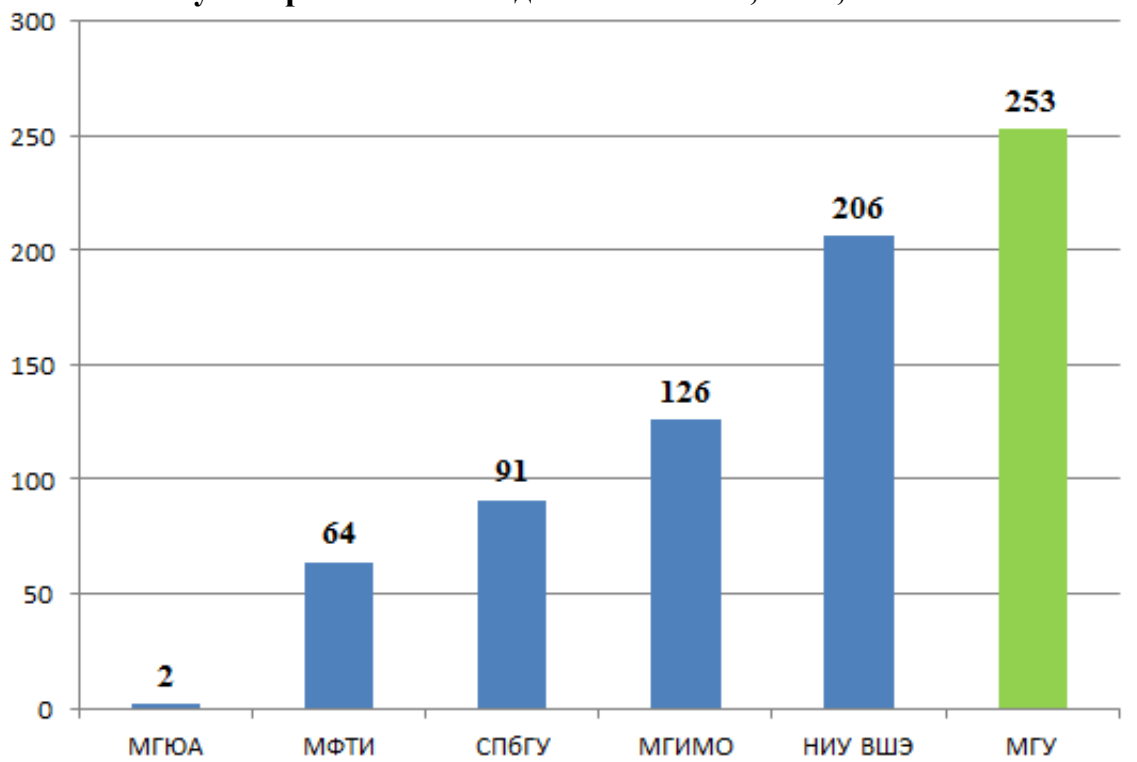
Прием без вступительных испытаний по всероссийской олимпиаде школьников на бесплатные и платные места 2012 –2017гг., Москва



«Уход» олимпиадников, поступивших БВИ, в процессе зачисления, 2012-2017гг., Москва



Поступление по всероссийской олимпиаде школьников в НИУ ВШЭ и другие университеты на бюджетные места, 2017, Москва



Проходной балл на бюджетные места

Направление подготовки (специальность) / Образовательная программа	2017 год*	2016 год*	2015 год*	2014 год	2013 год	2012 год
Направление подготовки 01.03.01 Математика						
Математика	290 из 310	282 из 310	260 из 320	240 из 300	276 из 300	264 из 300
Направление подготовки 01.03.02 Прикладная математика и информатика						
Прикладная математика и информатика	298 из 310	294 из 310	281 из 320	273 из 300	268 из 300	248 из 300
Направление подготовки 01.03.04 Прикладная математика						
Прикладная математика	263 из 310	239 из 310	230 из 320	215 из 300	246 из 300	208 из 300
Направление подготовки 09.03.01 Информатика и вычислительная техника						
Информатика и вычислительная техника	257 из 310	250 из 310	225 из 320	225 из 300	210 из 300	190 из 300
Направление подготовки 09.03.04 Программная инженерия						
Программная инженерия	296 из 310	289 из 310	278 из 320	270 из 300	276 из 300	272 из 300
Специальность 10.05.01 Компьютерная безопасность						
Компьютерная безопасность	293 из 310	281 из 310	264 из 320	260 из 300	260 из 300	223 из 300
Направление подготовки 11.03.02 Инфокоммуникационные технологии и системы связи						
Инфокоммуникационные технологии и системы связи	251 из 310	241 из 310	216 из 320	214 из 300	210 из 300	200 из 300
Направление подготовки 37.03.01 Психология						
Психология	255 из 310	307 из 410	305 из 420	304 из 400	305 из 400	280 из 400
Направление подготовки 38.03.01 Экономика						
Единый конкурс на образовательные программы "Экономика" и "Совместная программа по экономике НИУ ВШЭ и РЭШ"	369 из 410	368 из 410	366 из 420	354 из 400	378 из 400	367 из 400
Совместная программа по экономике НИУ ВШЭ и РЭШ	-	-	387 из 420	380 из 400	390 из 400	377 из 400
Экономика и статистика	358 из 410	363 из 410	353 из 420	338 из 400	350 из 400	338 из 400
Мировая экономика	372 из 410	371 из 410	367 из 420	358 из 400	384 из 400	372 из 400
Направление подготовки 38.03.02 Менеджмент						
Маркетинг и рыночная аналитика	361 из 410	357 из 410	352 из 420	342 из 400	368 из 400	353 из 400
Управление бизнесом	364 из 410					
Логистика и управление цепями поставок	275 из 310	273 из 310	269 из 320	259 из 300	274 из 300	256 из 300

* В сумму баллов входят индивидуальные достижения

Направление подготовки 38.03.04 Государственное и муниципальное управление						
Государственное и муниципальное управление	349 из 410	349 из 410	344 из 420	330 из 400	355 из 400	344 из 400
Направление подготовки 38.03.05 Бизнес-информатика						
Бизнес-информатика	282 из 310	279 из 310	272 из 320	261 из 300	275 из 300	267 из 300
Направление подготовки 39.03.010 Социология						
Социология	348 из 410	341 из 410	336 из 420	320 из 400	340 из 400	325 из 400
Направление подготовки 40.03.01 Юриспруденция						
Юриспруденция	373 из 410	350 из 410	348 из 420	325 из 400	375 из 400	367 из 400
Юриспруденция: частное право	387 из 410	-	-	-	-	-
Направление подготовки 41.03.03 Востоковедение и африканистика						
Востоковедение	298 из 310	287 из 310	280 из 320	274 из 300	285 из 300	281 из 300
Направление подготовки 41.03.04 Политология						
Политология	360 из 410	344 из 410	345 из 420	331 из 400	356 из 400	340 из 400
Направление подготовки 41.03.05 Международные отношения						
Международные отношения	396 из 410	379 из 410	386 из 420	368 из 400	390 из 400	385 из 400
Направление подготовки 42.03.01 Реклама и связи с общественностью						
Реклама и связи с общественностью	293 из 410	289 из 410	358 из 420	338 из 400	367 из 400	358 из 400
Направление подготовки 42.03.02 Журналистика						
Журналистика	365 из 410	366 из 410	359 из 420	338 из 400	370 из 400	355 из 400
Направление подготовки 42.03.05 Медиакоммуникации						
Медиакоммуникации	370 из 410	370 из 410	360 из 420	-	-	-
Направление подготовки 45.03.01 Филология						
Филология	296 из 310	295 из 310	286 из 320	275 из 300	287 из 300	277 из 300
Направление подготовки 45.03.02 Лингвистика						
Иностранные языки и межкультурная коммуникация	295 из 310	289 из 310	294 из 320	-	-	-
Направление подготовки 45.03.03 Фундаментальная и прикладная лингвистика						
Фундаментальная и компьютерная лингвистика	287 из 310	292 из 310	283 из 320	264 из 300	274 из 300	266 из 300
Направление подготовки 46.03.01 История						
История	269 из 310	334 из 410	328 из 420	304 из 400	342 из 400	322 из 400
Направление подготовки 47.03.01 Философия						
Философия	327 из 410	310 из 410	300 из 420	295 из 400	310 из 400	300 из 400

Направление подготовки 50.03.03 История искусств						
История искусств	278 из 410	276 из 410	256 из 320	240 из 300	-	-
Направление подготовки 51.03.01 Культурология						
Культурология	341 из 410	339 из 410	330 из 420	313 из 400	344 из 400	339 из 400
Направление подготовки 54.03.01 Дизайн						
Дизайн	280 из 310	270 из 310	262 из 320	247 из 300	225 из 300	215 из 300

Средние баллы ЕГЭ среди зачисленных по конкурсу на бюджетные места в разрезе образовательных программ, 2012-2017 гг.

Направление подготовки (специальность) / Образовательная программа	2017 год	2016 год	2015 год	2014 год	2013 год	2012 год
Направление подготовки 01.03.01 Математика						
Математика	99,1	94,1	88,5	87,3	96,2	90,1
Совместный бакалавриат ВШЭ и ЦПМ	-	-	-	-	-	-
Направление подготовки 01.03.02 Прикладная математика и информатика						
Прикладная математика и информатика	99,7	96,5	94,2	93,1	92,6	89,4
Направление подготовки 01.03.04 Прикладная математика						
Прикладная математика	88,9	86,1	80,4	79,2	84,4	73,7
Направление подготовки 03.03.02 Физика						
Физика	-	-	-	-	-	-
Направление подготовки 09.03.01 Информатика и вычислительная техника						
Информатика и вычислительная техника	87,2	83,9	78,6	79,2	77,1	69,5
Направление подготовки 09.03.04 Программная инженерия						
Программная инженерия	99,2	94,9	92	92,4	94	92,5
Специальность 10.05.01 Компьютерная безопасность						
Компьютерная безопасность	96,7	92,6	88,8	88,6	88,9	79
Направление подготовки 11.03.02 Инфокоммуникационные технологии и системы связи						
Инфокоммуникационные технологии и системы связи	83,8	81	75	74,5	78,2	69,8
Направление подготовки 37.03.01 Психология						
Психология	85	81,5	80,3	80,4	81,4	75,2

Направление подготовки 38.03.01 Экономика						
Единый конкурс на образовательные программы "Экономика" и "Совместная программа по экономике НИУ ВШЭ и РЭШ"	92,6	92,7	91,6	90,8	95,8	92,9
Совместная программа по экономике НИУ ВШЭ и РЭШ			96	96,3	98,3	95
Экономика и статистика	89,4	89,6	87,8	86	89,7	86,4
Мировая экономика	93,5	92,5	92,5	92	97,2	94,4
Направление подготовки 38.03.02 Менеджмент						
Маркетинг и рыночная аналитика	89,8	88,8	88,9	87,7	93,8	90,5
Управление бизнесом	91					
Логистика и управление цепями поставок	90,2	90,1	89	88,7	93,2	89,3
Направление подготовки 38.03.04 Государственное и муниципальное управление						
Государственное и муниципальное управление	88	87,4	86,5	84,5	90,2	87,5
Направление подготовки 38.03.05 Бизнес-информатика						
Бизнес-информатика	92,9	92,3	90,1	90,4	93,6	91,4
Направление подготовки 39.03.010 Социология						
Социология	86,9	85,7	84,7	82,9	87,1	83,7
Направление подготовки 40.03.01 Юриспруденция						
Юриспруденция	93,3	89,3	88,6	86,6	95,3	93,4
Юриспруденция: частное право	95,5	-	-	-	-	0
Направление подготовки 41.03.03 Востоковедение и африканистика						
Востоковедение	97,3	94,7	90,4	94,5	96,5	95,9
Направление подготовки 41.03.04 Политология						
Политология	91,9	88,3	87,6	86,1	91,4	87,6
Направление подготовки 41.03.05 Международные отношения						
Международные отношения	97,6	96,2	96	95	98,6	97
Направление подготовки 42.03.01 Реклама и связи с общественностью						
Реклама и связи с общественностью	96,1	95,3	90,4	88	93,6	91,3
Направление подготовки 42.03.02 Журналистика						
Журналистика	92,1	92,6	90,9	88,6	94,6	92
Направление подготовки 42.03.05 Медиакоммуникации						
Медиакоммуникации	94,2	92,4	92,3	-	-	-
Направление подготовки 45.03.01 Филология						
Филология	97,8	96,8	95,2	93,8	96,5	94,6
Направление подготовки 45.03.02 Лингвистика						

Иностранные языки и межкультурная коммуникация	98	95,9	96,5	-	-	-
Направление подготовки 45.03.03 Фундаментальная и прикладная лингвистика						
Фундаментальная и компьютерная лингвистика	98,3	97,7	93	90	93,4	90,3
Направление подготовки 46.03.01 История						
История	91,1	86	84,3	80,2	88	84
Направление подготовки 47.03.01 Философия						
Философия	85,8	80,2	78,2	77,8	82,1	79,2
Направление подготовки 50.03.03 История искусств						
История искусств	92,2	91,4	87,3	86,3	-	-
Направление подготовки 51.03.01 Культурология						
Культурология	88,6	86,2	85,4	82,3	89,4	88
Направление подготовки 54.03.01 Дизайн						
Дизайн	94	91,6	87,2	88	78,5	76,3

Третий год подряд абитуриенты могли помимо ЕГЭ получить дополнительные конкурсные баллы, начисляемые за индивидуальные достижения. К числу таких достижений относятся: выпускное сочинение, спортивные достижения; результаты участия в творческих конкурсах и олимпиадах; наличие аттестата с отличием. За сочинение можно было получить максимально 10 баллов, за другие достижения можно было не более 5 баллов. Суммарно учет индивидуальных достижений мог добавить не более 10 баллов к сумме баллов ЕГЭ.

Количество и средние баллы за индивидуальные достижения, зачтенные при поступлении на бюджет, 2017 г.

Вид достижения	Количество зачтенных достижений	Средний балл за достижение	Частота использования достижения, %
Сочинение	1717	5,8	88,2%
Аттестат с отличием	901	3	46,3%
Участие в олимпиадах и конкурсах	384	3,8	19,7%
Сдача норм экзамена "Готов к труду и обороне"	145	1	7,4%
Спортивный разряд	20	2,2	1,0%

Из представленной таблицы видно, что сочинение было самым часто засчитываемым достижением. В ходе работы приемной комиссии было проверено 11 356 работ абитуриентов.

Средние баллы за индивидуальные достижения среди поступивших на бюджетные места.

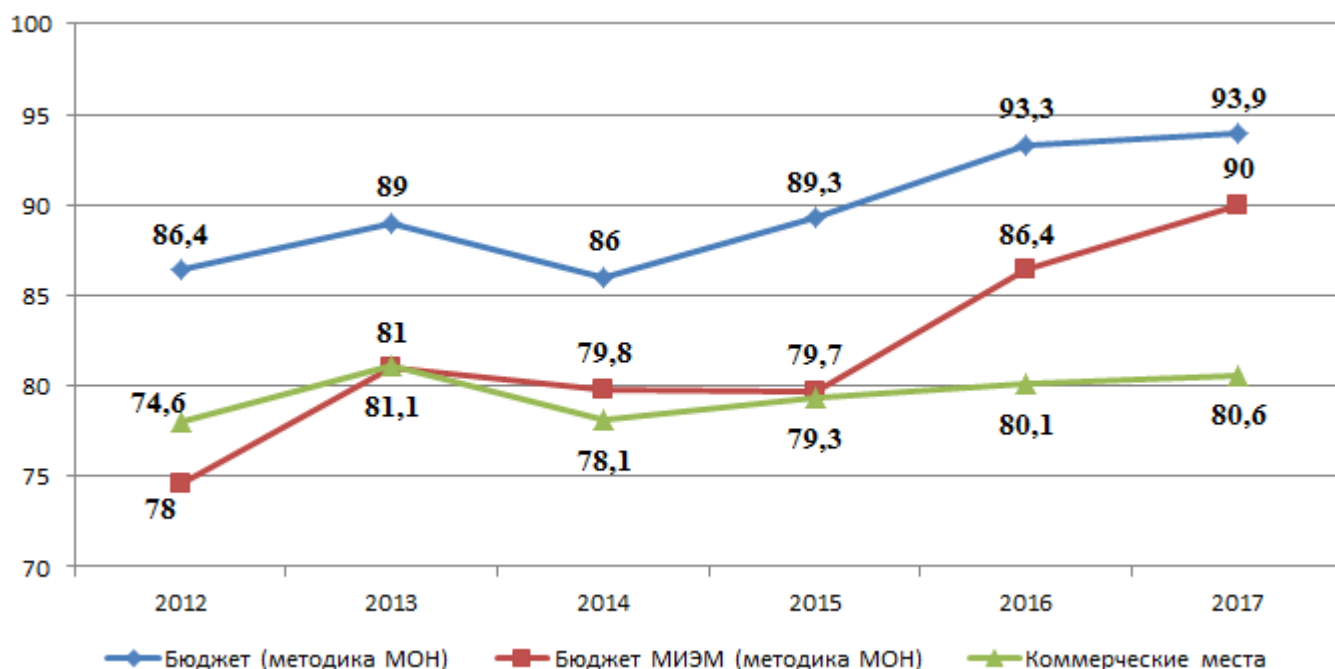
№	Образовательная программа	Средний балл за сочинение	Средний балл за иные достижения	Средний балл за все достижения
1	Бизнес-информатика	5,58	3,13	7,09
2	Востоковедение	6,40	3,71	8,30
3	Государственное и муниципальное управление	5,73	3,18	7,73
4	Дизайн	5,79	3,93	7,49
5	Единый конкурс на программы "Экономика" и "Совместный бакалавриат ВШЭ и РЭШ"	6,00	3,57	8,16
6	Журналистика	6,38	3,47	7,62
7	Иностранные языки и межкультурная коммуникация	6,36	3,63	7,84
8	Инфокоммуникационные технологии и системы связи	5,36	3,46	6,93
9	Информатика и вычислительная техника	5,36	3,16	7,17
10	История	5,85	3,42	7,40
11	История искусств	5,77	3,31	7,26
12	Компьютерная безопасность	5,47	3,67	7,13
13	Культурология	6,43	3,36	7,16
14	Логистика и управление цепями поставок	5,70	3,18	8,21
15	Маркетинг и рыночная аналитика	5,96	2,82	6,92
16	Математика	5,13	3,54	7,04
17	Медиакоммуникации	6,39	3,25	8,10
18	Международные отношения	6,15	3,56	8,59
19	Мировая экономика	6,17	3,38	8,63
20	Политология	6,00	3,75	7,48
21	Прикладная математика	5,29	3,11	6,77
22	Прикладная математика и информатика	5,30	3,80	7,07
23	Программная инженерия	5,13	3,46	6,81
24	Психология	5,87	3,07	7,12
25	Реклама и связи с общественностью	6,32	3,56	8,23
26	Социология	5,98	3,52	7,76
27	Управление бизнесом	5,79	3,03	7,66
28	Филология	6,57	3,74	8,06
29	Философия	6,02	3,05	7,23
30	Фундаментальная и компьютерная лингвистика	6,13	3,81	7,85
31	Экономика и статистика	5,92	3,11	7,95
32	Юриспруденция	5,71	3,67	7,54
33	Юриспруденция: частное право	6,11	4,00	7,54
	Общий итог	5,80	3,45	7,56

Средние баллы ЕГЭ поступивших на коммерческие места в разрезе образовательных программ, 2012-2017 гг.

Направление подготовки (специальность) / Образовательная программа	2017 год	2016 год	2015 год	2014 год	2013 год	2012 год
Направление подготовки 01.03.01 Математика						
Математика	83,9	83,9	76,4		81,4	80,7
Совместный бакалавриат НИУ ВШЭ и ЦПМ	84,5	-	-	-	-	-
Направление подготовки 01.03.02 Прикладная математика и информатика						
Прикладная математика и информатика	85,9	81,8	80,7	77,8	78,3	75,6
Направление подготовки 01.03.04 Прикладная математика						
Прикладная математика	76,7	74,4	71	67	71,4	69
Направление подготовки 03.03.02 Физика						
Физика	89,4	-	-	-	-	-
Направление подготовки 09.03.01 Информатика и вычислительная техника						
Информатика и вычислительная техника	77,5	73,8	69		66,7	-
Направление подготовки 09.03.04 Программная инженерия						
Программная инженерия	82,3	80,4	82	79,7	77,6	78,3
Специальность 10.05.01 Компьютерная безопасность						
Компьютерная безопасность	76,6	76,5	73,7	71	72,7	-
Направление подготовки 11.03.02 Инфокоммуникационные технологии и системы связи						
Инфокоммуникационные технологии и системы связи	78,9	71,7	67	67,7	68,7	63
Направление подготовки 37.03.01 Психология						
Психология	75,6	72,2	70,3	69,9	72	67,5
Направление подготовки 38.03.01 Экономика						
Экономика	79,0	78,8	78,1	75,7	82,1	77,9
Совместная программа по экономике НИУ ВШЭ и РЭШ	94,7	92,2			93,2	91,3
Экономика и статистика	76,7	78,4	74,9	72,4	77,3	78,4
Мировая экономика	81,0	80,4	80,6	78,1	81,8	81,3
Программа двух университетов НИУ ВШЭ и Лондонского университета	85,7	85	83,9	83,7	85,7	80,3
Направление подготовки 38.03.02 Менеджмент						
Маркетинг и рыночная аналитика	77,0	76,9	76,1	73	78,1	75,5
Управление бизнесом	76,3					
Логистика и управление цепями поставок	77,9	79,1	77,6	73,5	79,4	79,8
Направление подготовки 38.03.04 Государственное и муниципальное управление						
Государственное и муниципальное управление	77,1	77,3	77,1	71,9	77,5	74,6

Направление подготовки 38.03.05 Бизнес-информатика						
Бизнес-информатика	81,4	81,6	80,3	78	80,4	76
Направление подготовки 39.03.010 Социология						
Социология	77,0	75,7	76,4	74,9	76,8	71,8
Направление подготовки 40.03.01 Юриспруденция						
Юриспруденция	79,8	76,1	77,6	71,7	79,8	79,9
Юриспруденция: частное право	80,4	-	-	-	-	-
Направление подготовки 41.03.03 Востоковедение и африканистика						
Востоковедение	82,1	81,4	80,7	79,4	84	83,3
Направление подготовки 41.03.04 Политология						
Политология	81,9	78,9	78,1	75,3	79,7	77,6
Направление подготовки 41.03.05 Международные отношения						
Международные отношения	83,6	83,2	82,9	78,4	83,6	80,7
Программа двух дипломов НИУ ВШЭ и Лондонского университета "Международные отношения"	83,4	83	-	-	-	-
Направление подготовки 42.03.01 Реклама и связи с общественностью						
Реклама и связи с общественностью	79,5	80,8	80	76,3	79,4	79,6
Направление подготовки 42.03.02 Журналистика						
Журналистика	80,6	81,7	81,8	77,5	84	78,4
Направление подготовки 42.03.05 Медиакоммуникации						
Медиакоммуникации	81,2	82,1	80,4	-	-	-
Направление подготовки 45.03.01 Филология						
Филология	83,4	81,8	80,3	81,1	81,2	78,5
Направление подготовки 45.03.02 Лингвистика						
Иностранные языки и межкультурная коммуникация	82,0	81,2	80,1	-	-	-
Направление подготовки 45.03.03 Фундаментальная и прикладная лингвистика						
Фундаментальная и компьютерная лингвистика	86,5	85	81,7	80,1	81,7	77,2
Направление подготовки 46.03.01 История						
История	80,1	74,3	75,6	71,4	77,3	76,2
Направление подготовки 47.03.01 Философия						
Философия	78,7	72,6	89,9	62,2	72,6	71,8
Направление подготовки 50.03.03 История искусств						
История искусств	80,8	79,4	77,8	72,2	-	-
Направление подготовки 51.03.01 Культурология						
Культурология	79,6	74	76,5	66,7	76,3	73,2
Направление подготовки 54.03.01 Дизайн						
Дизайн	81,6	76,6	73,7	76,8	71,1	65,5
Мода	78,5	-	-	-	-	-

Средние баллы ЕГЭ зачисленных по конкурсу на бюджетные и коммерческие места, 2012-2017 гг.



Количество поступивших на коммерческие места, получивших скидку на обучение в 2017 году (по образовательным программам)

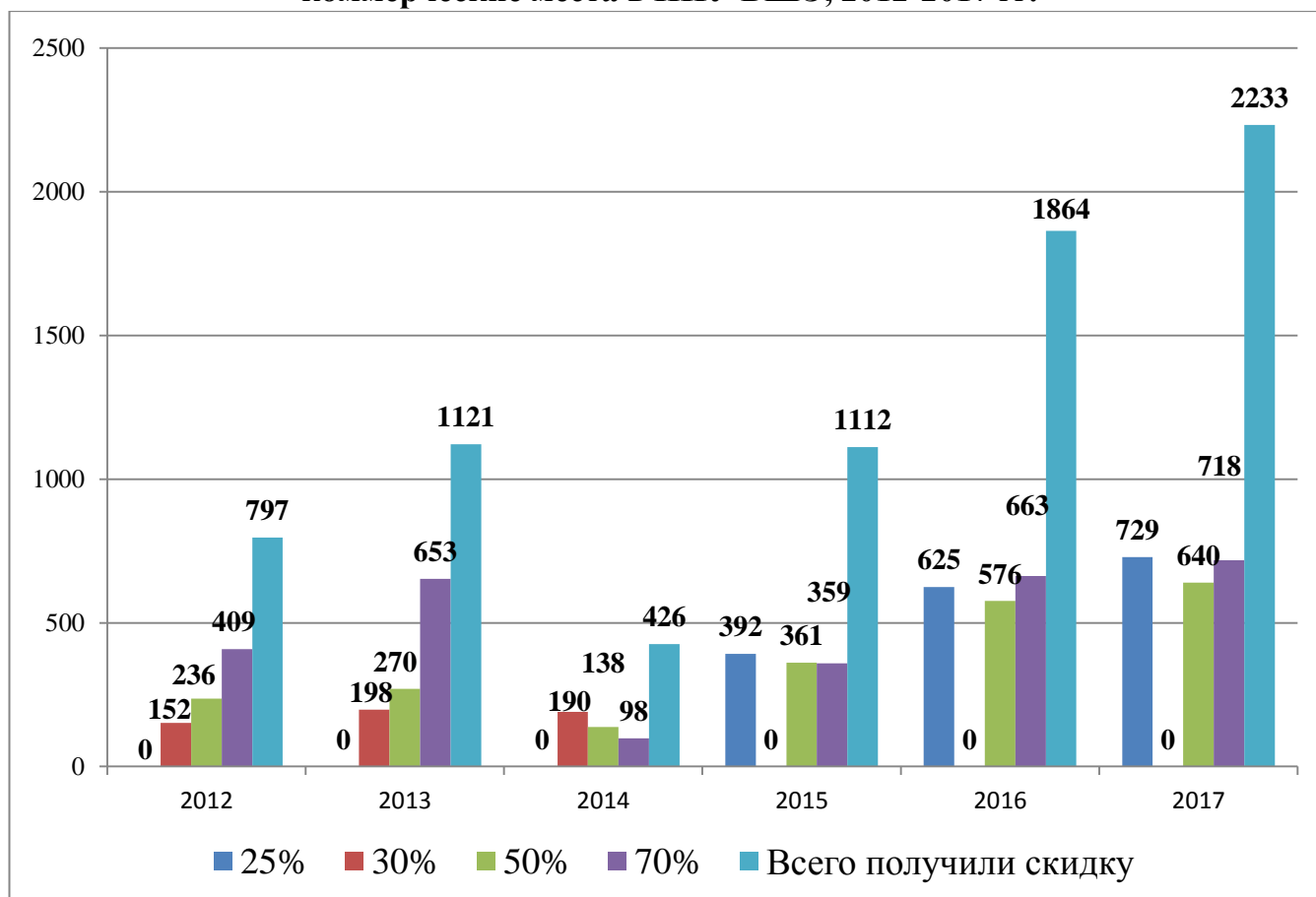
При поступлении на коммерческие места действовали скидки на обучение, которые можно было получить по сумме баллов ЕГЭ или по другим особым основаниям. Критерии получения скидки по ЕГЭ ежегодно определяются Ученым советом НИУ ВШЭ. К дополнительным основаниям получения скидки относятся обучение в Лицее НИУ ВШЭ, на ФДП, участие в олимпиадах и конкурсах для школьников.

Направление подготовки (специальность) / Образовательная программа	Всего зачислено на платные места	Всего зачислено со скидкой	Скидка по результатам ЕГЭ			Количество зачисленных со скидкой по иным основаниям	Зачислено без скидки
			25%	50%	75%		
Направление подготовки 01.03.01 Математика							
Математика	12	10	1	3	6		2
Совместный бакалавриат ВШЭ и ЦПМ	1	1		1			
Направление подготовки 01.03.02 Прикладная математика и информатика							
Прикладная математика и информатика	95	52	17	14	16	5	43
Направление подготовки 01.03.04 Прикладная математика							
Прикладная математика	61	61	14	8	38	1	
Направление подготовки 03.03.02 Физика							
Физика	4	4	1	1	2		
Направление подготовки 09.03.01 Информатика и вычислительная техника							
Информатика и вычислительная техника	38	37	5	4	28		1

Направление подготовки 09.03.04 Программная инженерия							
Программная инженерия	101	42	16	9	13	4	59
Специальность 10.05.01 Компьютерная безопасность							
Компьютерная безопасность	73	29	10	10	7	2	44
Направление подготовки 11.03.02 Инфокоммуникационные технологии и системы связи							
Инфокоммуникационные технологии и системы связи	10	9	2	1	6		1
Направление подготовки 37.03.01 Психология							
Психология	52	52	7	8	37		
Направление подготовки 38.03.01 Экономика							
Единый конкурс на образовательные программы "Экономика" и "Совместная программа по экономике НИУ ВШЭ и РЭШ"	156	80	36	25	9	10	76
Совместная программа по экономике НИУ ВШЭ и РЭШ	3	3		1		2	
Экономика и статистика	62	39	18	12	7	2	23
Мировая экономика	105	56	20	14	13	9	49
Направление подготовки 38.03.02 Менеджмент							
Маркетинг и рыночная аналитика	46	22	7	7	6	2	24
Управление бизнесом	159	76	31	29	10	6	83
Логистика и управление цепями поставок	85	62	18	24	17	3	23
Направление подготовки 38.03.04 Государственное и муниципальное управление							
Государственное и муниципальное управление	44	32	8	14	8	2	12
Направление подготовки 38.03.05 Бизнес-информатика							
Бизнес-информатика	137	117	23	34	55	5	20
Направление подготовки 39.03.010 Социология							
Социология	60	49	7	23	13	6	11
Направление подготовки 40.03.01 Юриспруденция							
Юриспруденция	97	47	8	10	27	2	50
Юриспруденция: частное право	16	7	1	3	3		9
Направление подготовки 41.03.03 Востоковедение и африканистика							
Востоковедение	159	120	39	27	48	6	39
Направление подготовки 41.03.04 Политология							
Политология	43	39	5	9	22	3	4
Направление подготовки 41.03.05 Международные отношения							
Международные отношения	66	54	15	13	25	1	12
Направление подготовки 42.03.01 Реклама и связи с общественностью							
Реклама и связи с общественностью	295	214	136	46	25	7	81
Направление подготовки 42.03.02 Журналистика							
Журналистика	67	47	20	9	12	6	20
Направление подготовки 42.03.05 Медиакоммуникации							
Медиакоммуникации	143	116	55	23	26	12	27

Направление подготовки 45.03.01 Филология							
Филология	82	73	26	27	16	4	9
Направление подготовки 45.03.02 Лингвистика							
Иностранные языки и межкультурная коммуникация	298	252	84	93	67	8	46
Направление подготовки 45.03.03 Фундаментальная и прикладная лингвистика							
Фундаментальная и компьютерная лингвистика	40	40	9	16	13	2	
Направление подготовки 46.03.01 История							
История	30	24	2	6	16		6
Направление подготовки 47.03.01 Философия							
Философия	40	40	2	6	30	2	
Направление подготовки 50.03.03 История искусств							
История искусств	29	24	3	7	12	2	5
Направление подготовки 51.03.01 Культурология							
Культурология	16	12		5	7		4
Направление подготовки 54.03.01 Дизайн							
Дизайн	336	277	83	98	78	18	59
Мода	58	11				11	47

Изменение количества абитуриентов, которые получили скидки при поступлении на коммерческие места в НИУ ВШЭ, 2012-2017 гг.



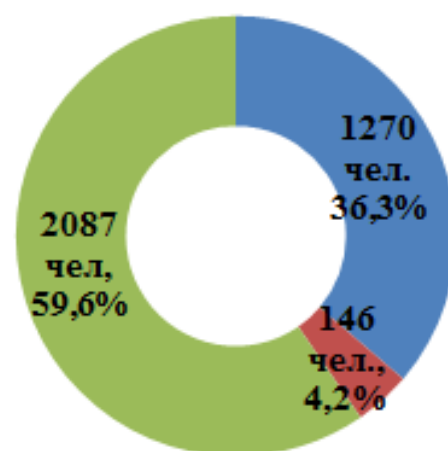
Более 140 человек получили скидки, предоставляемые по иным основаниям.

Скидки, предоставляемые при поступлении на коммерческие места, 2016-2017 гг.

2016 год



2017 год



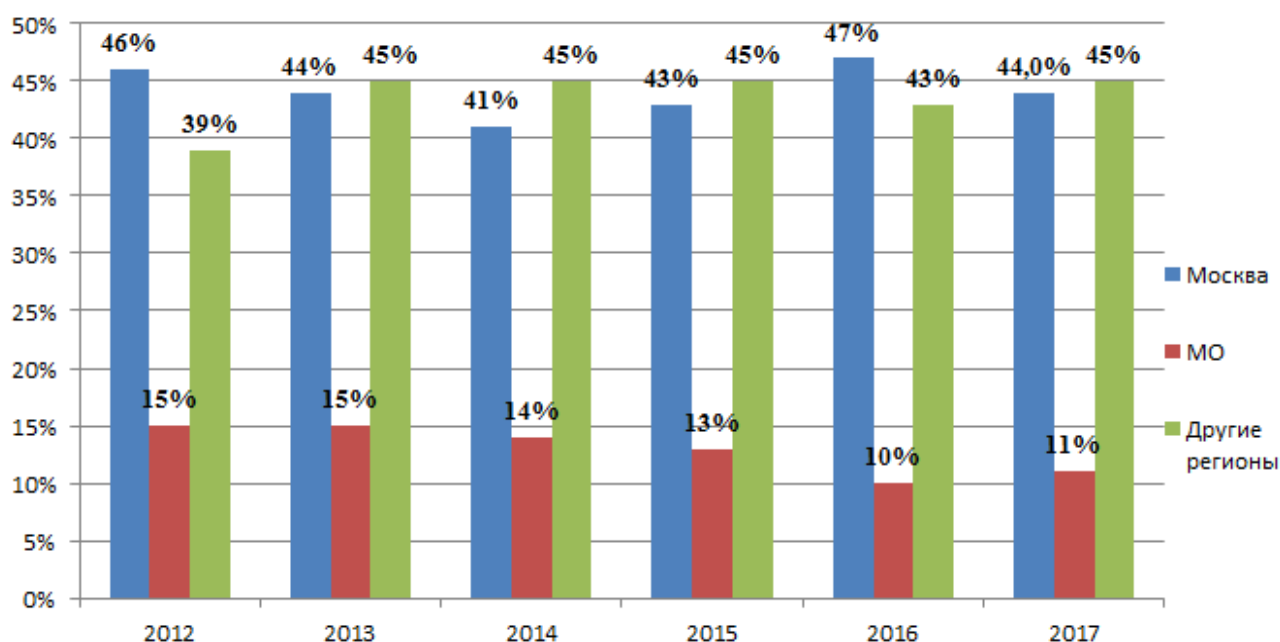
Основание предоставления скидки	Численность зачисленных со скидкой по иным основаниям					Итого
	25	50	70	100	1 г. - 100%;	
					2 г. - 70%	
Выпускники ФДП, вошедшие в единый рейтинг ФДП	3	13			21	37
Выпускники лицея НИУ ВШЭ	5	19	20			44
Скидка при поступлении на ОП "Мода"				10		10
Победители/призеры олимпиад из Перечня МОН		17				17
Выпускники базовых школ	1					1
Победители олимпиады "Высшая Проба" не входящей в Перечень			1			1
Участники закл. этапа Всероссийской олимпиады		3				3
Участники регионального этапа Всероссийской олимпиады	3					3
Участники олимпиады «Высшая проба», не добравшие от 1 до 10 до проходного балла на бюджетные места	2					2
Выпускники ФМШ		1	1			2
Выпускники распределенного лицея	2	4				6
Региональные центры	1					1
Сотрудники НИУ ВШЭ	-	-	-	-	-	19

Общий итог:

146

Региональная структура абитуриентов, 2012-2017 гг.

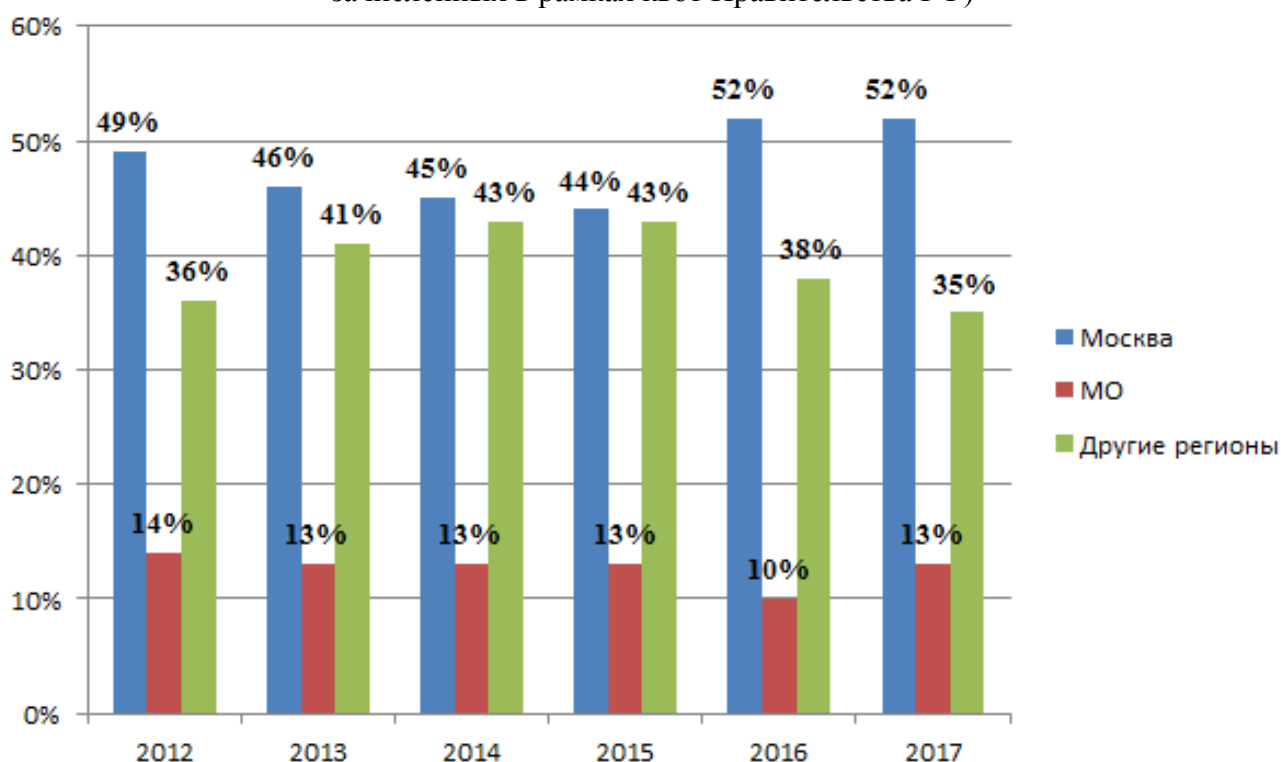
(Поступающие на бюджетные места в рамках КЦП и платные места без учета иностранных граждан, зачисленных в рамках квот Правительства РФ)



Региональная структура зачисленных в НИУ ВШЭ представлена всеми субъектами РФ без учета иностранных граждан. Доля абитуриентов из регионов РФ в 2017 году сохраняется и составляет от 40-45% от общего числа зачисленных абитуриентов.

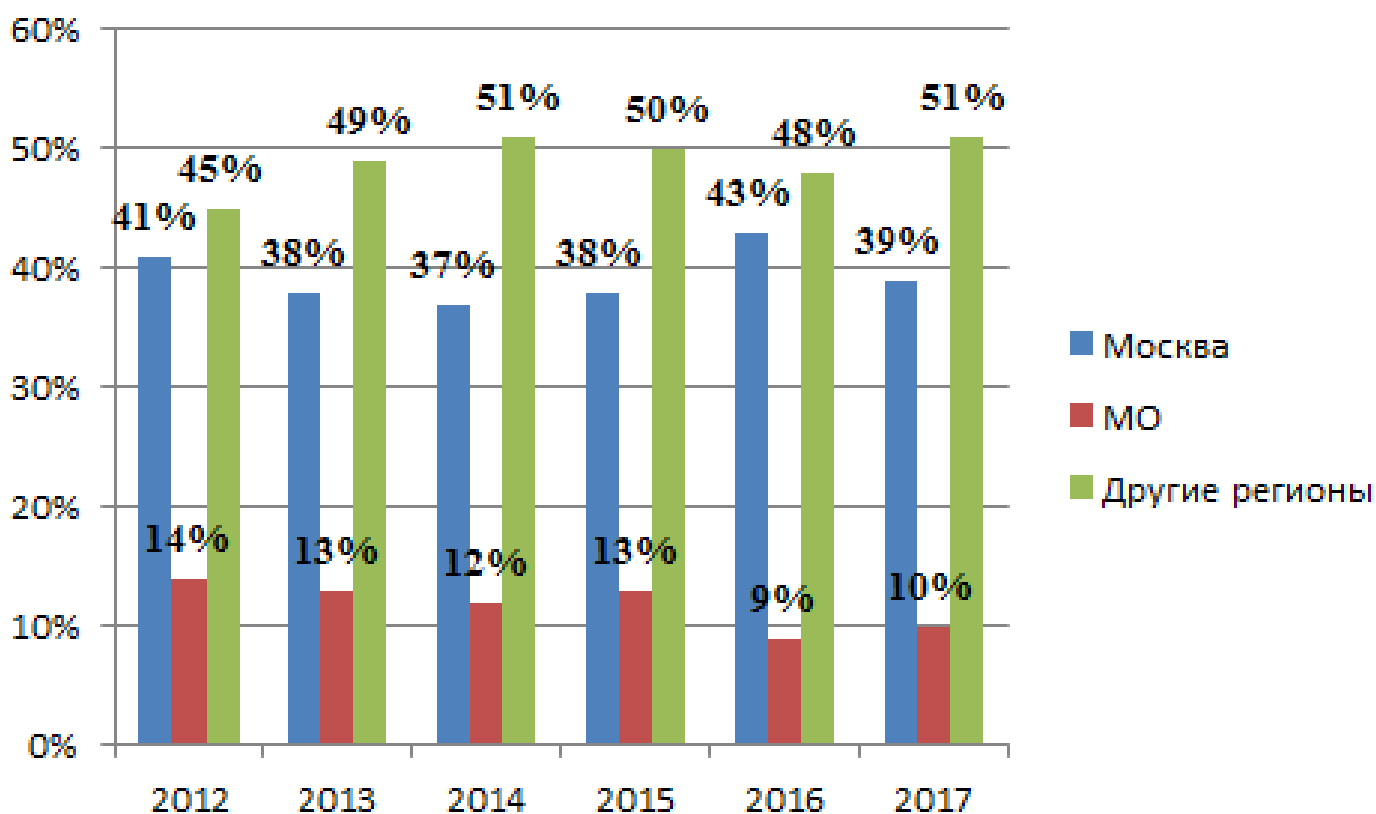
Региональная структура зачисленных в бакалавриат, 2012 – 2017 гг.

(Зачисленные на бюджетные места в рамках КЦП и платные места без учета иностранных граждан, зачисленных в рамках квот Правительства РФ)



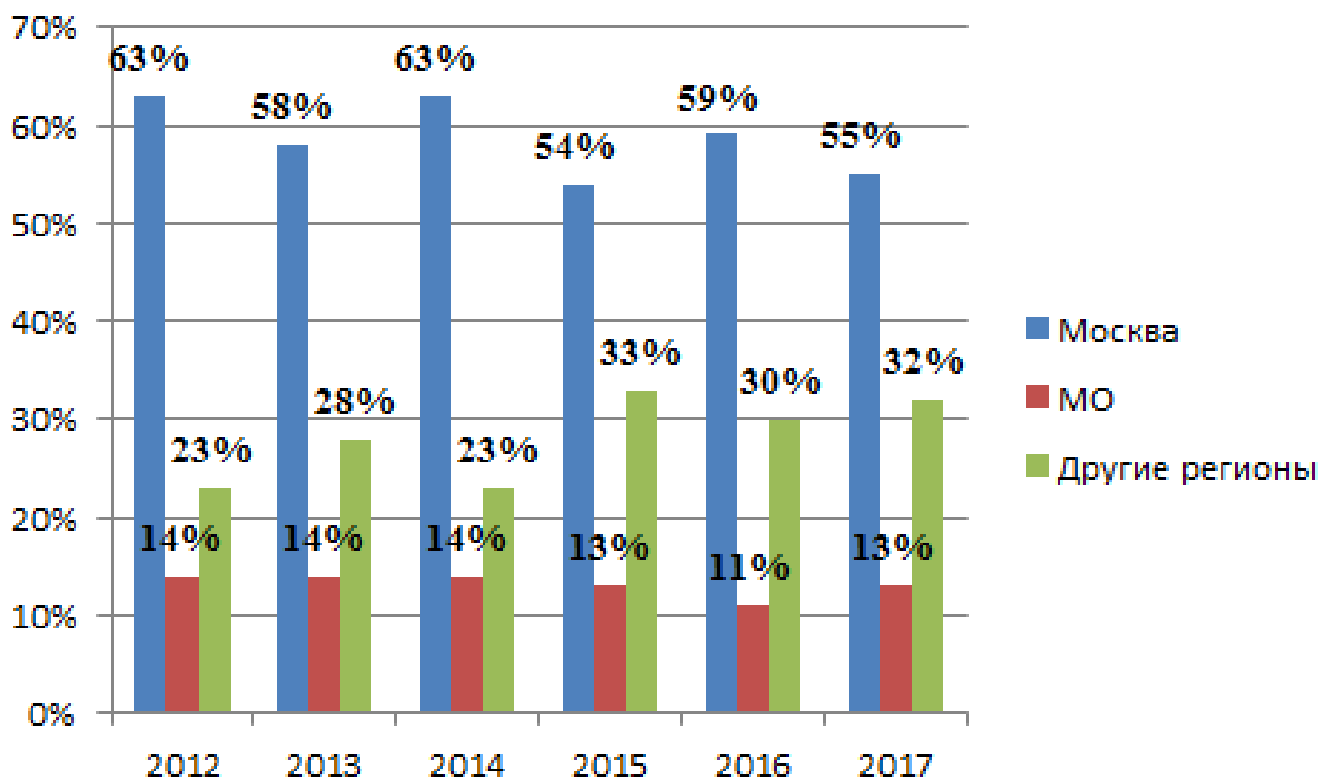
Региональная структура зачисленных на бюджетные места, 2012-2017 гг.

(Зачисленные на бюджетные места в рамках КЦП и платные места без учета иностранных граждан, зачисленных в рамках квот Правительства РФ)



Региональная структура зачисленных на платные места, 2012-2017 гг.

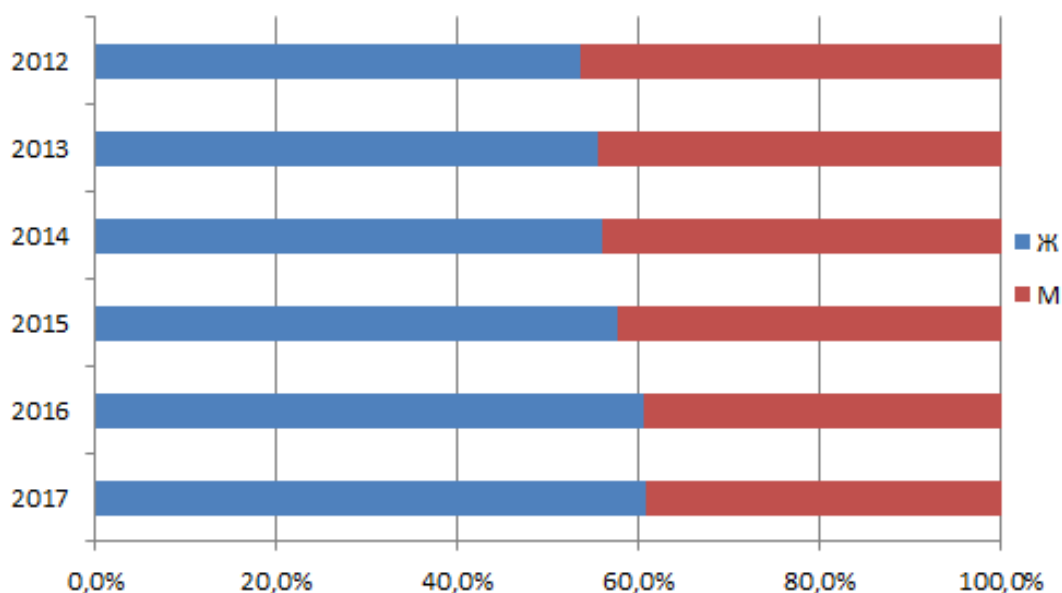
(Зачисленные на платные места без учета иностранных граждан, зачисленных в рамках квот Правительства РФ)



**Региональная структура зачисления на 1-й курс в разрезе образовательных программ,
2017 г.**

№ п/п	Образовательная программа	Москва, %	Московская область, %	Другие регионы, %
1	Бизнес-информатика	51,3%	15,2%	33,5%
2	Востоковедение	40,3%	14,4%	45,4%
3	Государственное и муниципальное управление	46,7%	10,0%	43,3%
4	Дизайн	42,6%	17,9%	39,5%
5	Журналистика	39,8%	13,3%	46,9%
6	Иностранные языки и межкультурная коммуникация	55,8%	17,4%	26,8%
7	Инфокоммуникационные технологии и системы связи	22,8%	12,7%	64,6%
8	Информатика и вычислительная техника	28,1%	14,4%	57,5%
9	История	42,9%	15,3%	41,8%
10	История искусств	61,1%	9,3%	29,6%
11	Компьютерная безопасность	55,6%	13,0%	31,5%
12	Культурология	61,4%	12,3%	26,3%
13	Логистика и управление цепями поставок	46,7%	13,1%	40,1%
14	Маркетинг и рыночная аналитика	62,2%	9,5%	28,4%
15	Математика	50,0%	9,6%	40,4%
16	Медиакоммуникации	53,0%	11,6%	35,4%
17	Международные отношения	29,5%	11,4%	59,0%
18	Мировая экономика	56,0%	8,2%	35,8%
19	Мода	48,3%	12,1%	39,7%
20	Политология	40,5%	8,6%	50,9%
21	Прикладная математика	39,0%	11,7%	49,4%
22	Прикладная математика и информатика	54,7%	8,5%	36,8%
23	Программная инженерия	48,5%	14,2%	37,3%
24	Психология	51,3%	16,8%	31,9%
25	Реклама и связи с общественностью	61,9%	11,0%	27,1%
26	Совместный бакалавриат ВШЭ и ЦПМ	51,3%	10,3%	38,5%
27	Социология	50,6%	13,0%	36,4%
28	Управление бизнесом	53,9%	10,9%	35,2%
29	Физика	52,5%	12,7%	34,7%
30	Филология	37,8%	10,9%	51,3%
31	Философия	54,0%	11,5%	34,5%
32	Фундаментальная и компьютерная лингвистика	50,6%	6,8%	42,6%
33	Экономика	49,0%	9,8%	41,2%
34	Экономика и статистика	35,8%	7,0%	57,2%
35	Юриспруденция	31,3%	14,6%	54,2%
36	Юриспруденция: частное право	61,5%	7,7%	30,8%

Гендерное распределение зачисленных на 1-й курс, 2012 - 2017 г.



№ п/п	Образовательная программа	Жен.	Муж.
1	Бизнес-информатика	35,8%	64,2%
2	Востоковедение	70,5%	29,5%
3	Государственное и муниципальное управление	64,5%	35,5%
4	Дизайн	89,4%	10,6%
5	Журналистика	87,3%	12,7%
6	Иностранные языки и межкультурная коммуникация	86,9%	13,1%
7	Инфокоммуникационные технологии и системы связи	33,8%	66,3%
8	Информатика и вычислительная техника	25,2%	74,8%
9	История	69,6%	30,4%
10	История искусств	85,5%	14,5%
11	Компьютерная безопасность	27,0%	73,0%
12	Культурология	80,7%	19,3%
13	Логистика и управление цепями поставок	60,3%	39,7%
14	Маркетинг и рыночная аналитика	57,0%	43,0%
15	Математика	25,5%	74,5%
16	Медиакоммуникации	86,9%	13,1%
17	Международные отношения	61,1%	38,9%
18	Мировая экономика	56,3%	43,7%
19	Мода	93,3%	6,7%
20	Политология	54,9%	45,1%
21	Прикладная математика	32,5%	67,5%
22	Прикладная математика и информатика	20,1%	79,9%
23	Программная инженерия	19,7%	80,3%
24	Психология	80,7%	19,3%

25	Реклама и связи с общественностью	76,9%	23,1%
26	Совместный бакалавриат ВШЭ и ЦПМ	46,2%	53,8%
27	Социология	78,6%	21,4%
28	Управление бизнесом	44,6%	55,4%
29	Физика	89,5%	10,5%
30	Филология	66,4%	33,6%
31	Философия	79,6%	20,4%
32	Фундаментальная и компьютерная лингвистика	48,7%	51,3%
33	Экономика	54,7%	45,3%
34	Экономика и статистика	58,6%	41,4%
35	Юриспруденция	41,7%	58,3%
36	Юриспруденция: частное право	38,5%	61,5%