Национальный исследовательский университет «Высшая школа экономики»

Итоги приемной кампании 2016 года

Бакалавриат (специалитет).

Москва

Прием в НИУ ВШЭ осуществлялся по 27 направлениям подготовки и 1 специальности на 34 образовательные программы. На две образовательных программы, совместных с Лондонской школой экономики, прием проводился только на платные места. 1 образовательная программа проводила прием впервые. Проводился единый конкурс для поступающих на программы «Экономика» и «Совместная программа по экономике НИУ ВШЭ и РЭШ»: в последующем студенты распределялись между программами на факультете.

Новые образовательные программы в 2016 году:

- Программа двух дипломов НИУ ВШЭ и Лондонского университета «Международные отношения»

Динамика количества абитуриентов, 2010 – 2015 гг.

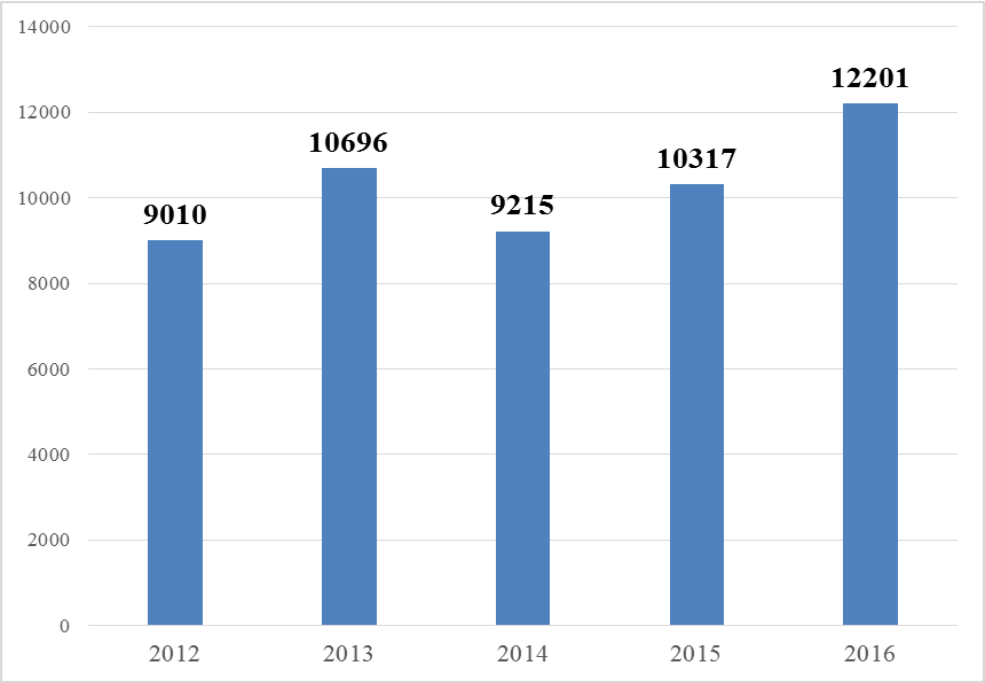

В Москве численность абитуриентов увеличилась по сравнению с 2015 годом на 18,2%. Это рекордный конкурс в бакалавриат за все время его существования. В абсолютном показателе увеличение абитуриентов по сравнению с 2015 годом составило 1884 чел. Важно отметить, что рост числа абитуриентов Вышки происходит на фоне общего сокращения численности выпускников школ в 2016 году по сравнению с прошлым годом. Сохранилась право абитуриентов одновременного участия в конкурсе на три направления подготовки и на все программы в рамках одного направления. 12201 абитуриент Москвы подали в 2015 году 28605 заявлений. На образовательной программе «Реклама и связи с

общественностью» 4-ех кратное увеличение заявлений, которое произошло в том числе и из-за уменьшения количества вступительных испытаний с четырех до трех.

Количество поданных заявлений и в разрезе образовательных программ, 2012 – 2016 гг.

Направление подготовки (специальность) / Образовательная программа	2016 год	2015 год	2014 год	2013 год	2012 год
Направление подготовки 01.03.01 Математика					
Математика	**455**	**456**	**355**	**412**	**333**
Направление подготовки 01.03.02 Прикладная математика и информатика					
Прикладная математика и информатика	**968**	**886**	**1428**	**970**	**1006**
Направление подготовки 01.03.04 Прикладная математика					
Прикладная математика	**1180**	**976**	**712**	**665**	**298**
Направление подготовки 09.03.01 Информатика и вычислительная техника					
Информатика и вычислительная техника	**1326**	**1044**	**1070**	**987**	**473**
Направление подготовки 09.03.04 Программная инженерия					
Программная инженерия	**905**	**767**	**1127**	**699**	**771**
Специальность 10.05.01 Компьютерная безопасность					
Компьютерная безопасность	**666**	**542**	**926**	**930**	**485**
Направление подготовки 11.03.02 Инфокоммуникационные технологии и системы связи					
Инфокоммуникационные технологии и системы связи	**813**	**646**	**557**	**584**	**336**
Направление подготовки 37.03.01 Психология					
Психология	**155**	**170**	**194**	**175**	**129**
Направление подготовки 38.03.01 Экономика					
Экономика	**1825**	**1787**	**1710**	**1818**	**1531**
Совместная программа по экономике НИУ ВШЭ и РЭШ		**366**	**353**	**267**	**150**
Экономика и статистика	**1191**	**1189**	**914**	**551**	**504**
Мировая экономика	**1411**	**1347**	**1213**	**1364**	**960**
Программа двух дипломов по экономике НИУ ВШЭ и Лондонского университета	**775**	**696**	**710**	**919**	**673**
Направление подготовки 38.03.02 Менеджмент					
Менеджмент	**1579**	**1614**	**1574**	**1674**	**1300**
Логистика и управление цепями поставок	**1269**	**1323**	**1322**	**1381**	**890**
Направление подготовки 38.03.04 Государственное и муниципальное управление					
Государственное и муниципальное управление	**915**	**1175**	**1034**	**1183**	**1051**
Направление подготовки 38.03.05 Бизнес-информатика					
Бизнес-информатика	**1220**	**1151**	**1255**	**1162**	**1027**
Направление подготовки 39.03.010 Социология					
Социология	**640**	**621**	**593**	**832**	**772**

Направление подготовки 40.03.01 Юриспруденция					
Юриспруденция	**1069**	**1140**	**847**	**1036**	**870**
Направление подготовки 41.03.03 Востоковедение и африканистика					
Востоковедение	**1079**	**890**	**787**	**684**	**560**
Направление подготовки 41.03.04 Политология					
Политология	**589**	**521**	**506**	**723**	**770**
Направление подготовки 41.03.05 Международные отношения					
Международные отношения	**654**	**555**	**502**	**773**	**648**
Программа двух дипломов НИУ ВШЭ и Лондонского университета "Международные отношения"	**554**	**-**	**-**	**-**	**-**
Направление подготовки 42.03.01 Реклама и связи с общественностью					
Реклама и связи с общественностью	**1824**	**448**	**409**	**531**	**619**
Направление подготовки 42.03.02 Журналистика					
Журналистика	**552**	**457**	**398**	**535**	**420**
Направление подготовки 42.03.05 Медиакоммуникации					
Медиакоммуникации	**428**	**327**	**-**	**-**	**-**
Направление подготовки 45.03.01 Филология					
Филология	**687**	**529**	**560**	**582**	**478**
Направление подготовки 45.03.02 Лингвистика					
Иностранные языки и межкультурная коммуникация	**1536**	**1431**	**-**	**-**	**-**
Направление подготовки 45.03.03 Фундаментальная и прикладная лингвистика					
Фундаментальная и компьютерная лингвистика	**388**	**481**	**519**	**754**	**538**
Направление подготовки 46.03.01 История					
История	**407**	**383**	**317**	**485**	**403**
Направление подготовки 47.03.01 Философия					
Философия	**294**	**226**	**244**	**345**	**240**
Направление подготовки 50.03.03 История искусств					
История искусств	**384**	**313**	**250**	**-**	**-**
Направление подготовки 51.03.01 Культурология					
Культурология	**236**	**205**	**186**	**268**	**270**
Направление подготовки 54.03.01 Дизайн					
Дизайн	**631**	**354**	**284**	**254**	**137**

Количество принятых на 1-ый курс (общее зачисление), 2012-2016 гг.

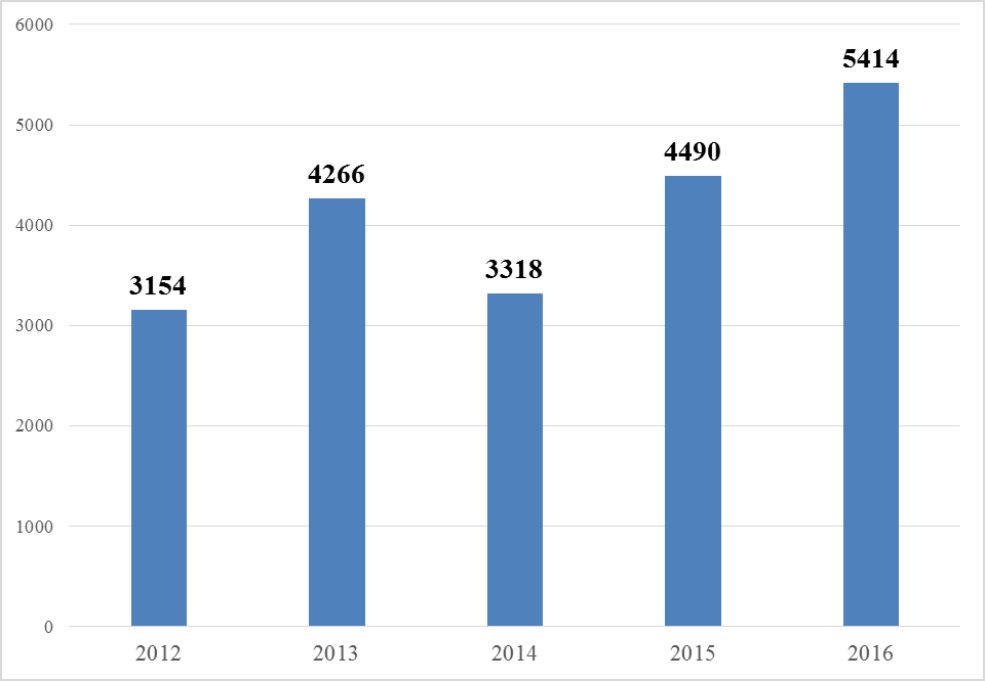

Количество принятых 1-ый курс в разрезе бюджетного и платного приема 2012-2016 гг.

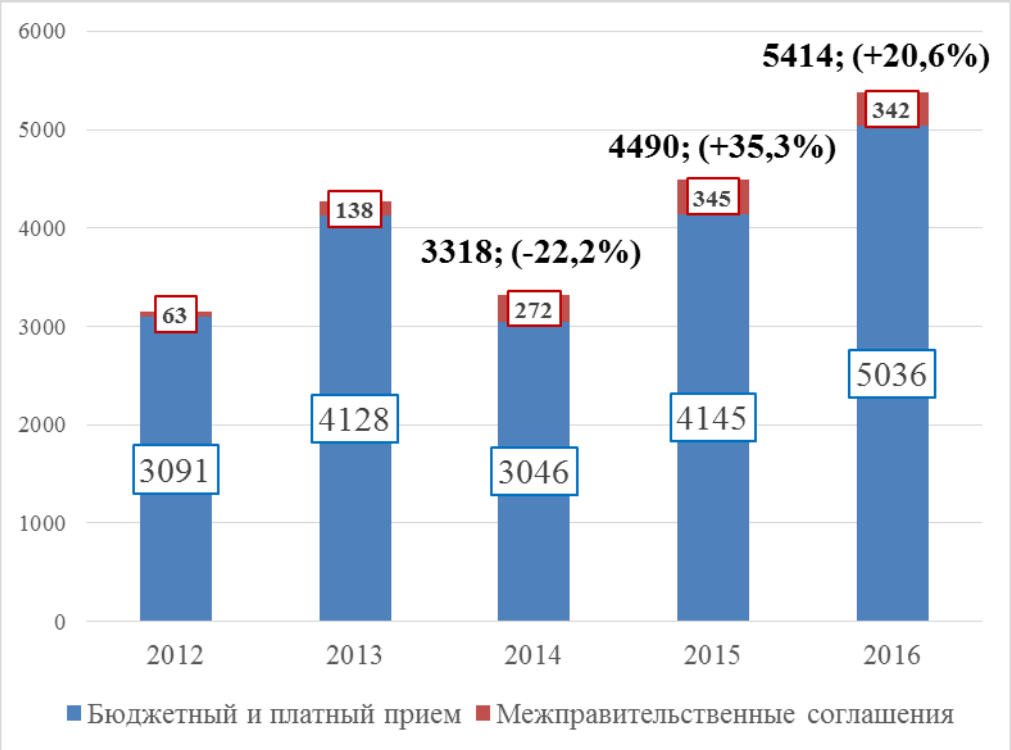

Планируемый прием в рамках квот Правительства РФ (межправительственные соглашения) 378 чел. из них только 342 чел. приехали и приступили к занятиям. Прием на квотные места продолжается.

Структура зачисления в 2016 году в разрезе образовательных программ

Направление подготовки (специальность) / Образовательная программа бакалавриата	Кол-во бюджетных мест	Зачислено на бесплатные места	в том числе							Зачислено на платные места	Зачислено в рамках квот Правительства РФ (межправительственные соглашения)	Всего
			Победители и призеры олимпиад школьников, принимаемые БВИ	*в том числе*	*В рамках квоты для лиц, имеющих особое право*	*В рамках квоты для лиц, имеющих особое право (Крым)*	*Целевой прием*	*По конкурсу (по сумме набранных баллов)*	*в том числе*			
				на места за счет НИУ ВШЭ					*на места за счет НИУ ВШЭ*			
Направление подготовки 01.03.01 Математика												
Математика	**60**	**82**	*72*	*14*				*10*	*10*	**9**	**2**	**93**
Направление подготовки 01.03.02 Прикладная математика и информатика												
Прикладная математика и информатика	**100**	**135**	*115*	*22*	*5*			*15*	*15*	**72**	**7**	**214**
Направление подготовки 01.03.04 Прикладная математика												
Прикладная математика	**80**	**80**	*15*		*1*			*64*		**26**	**1**	**107**
Направление подготовки 09.03.01 Информатика и вычислительная техника												
Информатика и вычислительная техника	**98**	**102**	*3*		*3*			*96*	*4*	**41**	**6**	**149**
Направление подготовки 09.03.04 Программная инженерия												
Программная инженерия	**80**	**88**	*65*		*6*			*17*	*8*	**64**	**6**	**158**
Специальность 10.05.01 Компьютерная безопасность												
Компьютерная безопасность	**30**	**29**	*13*		*2*		*3*	*11*		**37**	**3**	**69**
Направление подготовки 11.03.02 Инфокоммуникационные технологии и системы связи												
Инфокоммуникационные технологии и системы связи	**45**	**74**	*1*					*73*	*29*	**15**	**4**	**93**
Направление подготовки 37.03.01 Психология												
Психология	**60**	**67**	*11*					*56*	*7*	**13**	**17**	**97**

Направление подготовки 38.03.01 Экономика												
Единый конкурс на программы "Экономика" и "Совместная программа по экономике НИУ ВШЭ и РЭШ"	**197**	**197**	***90***		***13***		***21***	***73***		**116**	**36**	**349**
Экономика и статистика	**40**	**55**	***5***			***2***	***48***	***16***		**68**	**3**	**126**
Программа двух дипломов по экономике НИУ ВШЭ и Лондонского университета										**253**		**253**
Мировая экономика	**50**	**50**	***2***		***3***		***5***	***40***		**106**	**11**	**167**
Направление подготовки 38.03.02 Менеджмент												
Менеджмент	**90**	**93**	***16***		***3***	***2***	***6***	***66***	***3***	**86**	**35**	**214**
Логистика и управление цепями поставок	**50**	**52**	***3***		***5***			***44***	***2***	**75**	**4**	**131**
Направление подготовки 38.03.04 Государственное и муниципальное управление												
Государственное и муниципальное управление	**80**	**91**	***14***				***4***	***73***	***13***	**29**	**4**	**124**
Направление подготовки 38.03.05 Бизнес-информатика												
Бизнес-информатика	**90**	**96**	***46***		***5***		***2***	***43***	***6***	**116**	**19**	**231**
Направление подготовки 39.03.010 Социология												
Социология	**89**	**92**	***24***		***2***			***66***	***3***	**42**	**5**	**139**
Направление подготовки 40.03.01 Юриспруденция												
Юриспруденция	**160**	**164**	***63***		***6***	***3***	***6***	***86***	***4***	**83**	**36**	**283**
Направление подготовки 41.03.03 Востоковедение и африканистика												
Востоковедение	**50**	**50**	***12***		***5***		***2***	***31***		**157**	**13**	**220**
Направление подготовки 41.03.04 Политология												
Политология	**60**	**63**	***18***		***1***			***44***	***3***	**13**	**11**	**87**
Направление подготовки 41.03.05 Международные отношения												
Международные отношения	**35**	**35**	***15***		***1***			***19***		**46**	**28**	**109**
Программа двух дипломов НИУ ВШЭ и Лондонского университета "Международные отношения"										**130**		**130**

Направление подготовки 42.03.01 Реклама и связи с общественностью												
Реклама и связи с общественностью	**35**	**35**	***2***		***4***			***29***		**346**	**8**	**389**
Направление подготовки 42.03.02 Журналистика												
Журналистика	**40**	**39**	***15***		***1***			***23***		**73**	**8**	**120**
Направление подготовки 42.03.05 Медиакоммуникации												
Медиакоммуникации	**30**	**33**	***6***		***3***			***24***	***3***	**115**	**10**	**158**
Направление подготовки 45.03.01 Филология												
Филология	**32**	**38**	***25***		***2***			***11***	***6***	**56**	**9**	**103**
Направление подготовки 45.03.02 Лингвистика												
Иностранные языки и межкультурная коммуникация	**30**	**29**	***6***		***3***			***20***		**249**	**10**	**288**
Направление подготовки 45.03.03 Фундаментальная и прикладная лингвистика												
Фундаментальная и компьютерная лингвистика	**37**	**52**	***40***	***8***	***4***			***8***	***8***	**32**	**4**	**88**
Направление подготовки 46.03.01 История												
История	**60**	**62**	***9***		***1***			***52***	***3***	**14**	**7**	**83**
Направление подготовки 47.03.01 Философия												
Философия	**45**	**97**	***2***					***95***	***52***	**15**	**8**	**120**
Направление подготовки 50.03.03 История искусств												
История искусств	**25**	**26**	***8***		***1***			***17***	***1***	**35**	**1**	**62**
Направление подготовки 51.03.01 Культурология												
Культурология	**30**	**29**	***10***		***1***			***18***		**8**	**3**	**40**
Направление подготовки 54.03.01 Дизайн												
Дизайн	**55**	**57**	***8***		***2***			***47***	***2***	**304**	**22**	**383**

Структура зачисления на бюджетные места в 2016 году.

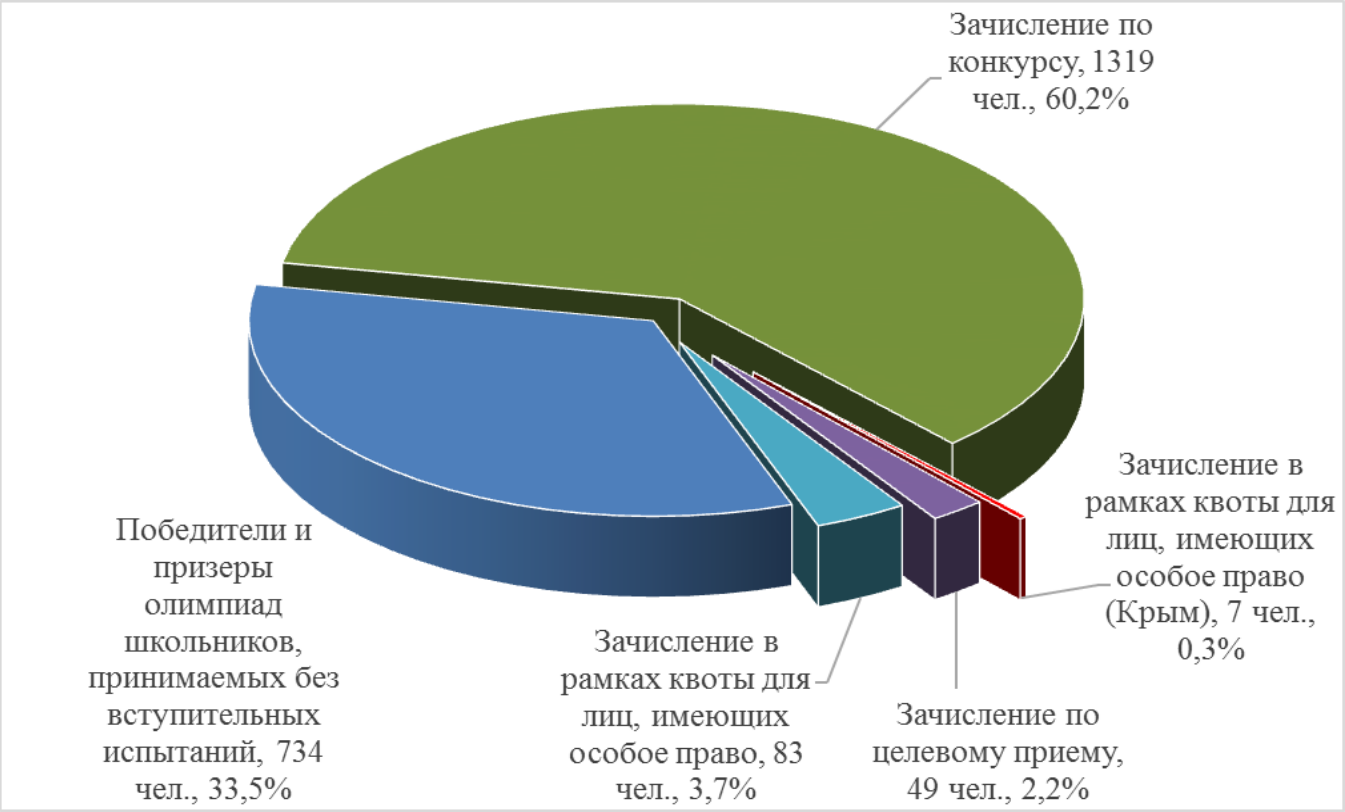

Структура зачисления на бюджетные места в динамике 2010-2016 гг.

№ п/п	Тип зачисления	2016 год	2015 год	2014 год	2013 год	2012 год
	Зачислено на бесплатные места	**2192**	**2446**	**2127**	**2521**	**1917**
	в том числе:					
1	Зачисление по конкурсу результатов ЕГЭ, кол-во чел.	1319	1615	1281	1375	994
	Доля в бюджетном наборе, %	60,2%	66,0%	60,2%	54,5%	51,9%
2	Зачисление без вступительных испытаний (по результатам олимпиад), кол-во чел.	734	684	737	1015	841
	Доля в бюджетном наборе, %	33,5%	28,0%	34,6%	40,3%	43,9%
3	В рамках квоты лиц, имеющих особое право, кол-во чел.	83	87	63	92	50
	Доля в бюджетном наборе, %	3,8%	3,6%	3,0%	3,6%	2,6%
4	В рамках квоты лиц, имеющих особое право (Крым), кол-во чел.	7	7	-	-	-
	Доля в бюджетном наборе, %	0,3%	0,3%	-	-	-
5	Целевые места, кол-во чел.	49	53	46	39	32
	Доля в бюджетном наборе, %	2,2%	2,2%	2,2%	1,5%	1,7%

Количество победителей и призеров Всероссийской олимпиады школьников, поступивших в НИУ ВШЭ без вступительных испытаний в 2016 году.

Образовательная программа	Иностранный язык	Информатика и ИКТ	Искусство	История	Литература	Математика	Обществознание	Право	Русский язык	Физика	Экономика	**Общий итог**
Востоковедение							1					**1**
Журналистика					3				1			**4**
Иностранные языки и межкультурная коммуникация	6											**6**
История				2								**2**
История искусств			6									**6**
Культурология			3	1			2					**6**
Математика						12						**12**
Медиакоммуникации					4							**4**
Международные отношения							3					**3**
Менеджмент											1	**1**
Политология							4					**4**
Прикладная математика и информатика		13				4				2		**19**
Программа двух дипломов по экономике НИУ ВШЭ и Лондонского университета											4	**4**
Программная инженерия		2				1						**3**
Социология							2					**2**
Филология					12				1			**13**
Философия							1					**1**
Фундаментальная и компьютерная лингвистика	7								14			**21**
Экономика						1					62	**63**
Юриспруденция				1			4	8				**13**
Итого	**13**	**15**	**9**	**4**	**19**	**18**	**17**	**8**	**16**	**2**	**67**	**188**
Справочно 2015 год	**13**	**10**	**8**	**11**	**10**	**13**	**19**	**8**	**5**	**3**	**68**	**168**
Справочно 2014 год	4	7	4	4	9	8	15	5	4	3	51	114
Справочно 2013 год	3		6	8	6	14	16		3		44	100
Справочно 2012 год	4		7	10	5	9	16	2	4		54	111
Справочно 2011 год	1		3	6		10	7	2	3		50	82

Одним из показателей, на который чаще всего опираются абитуриенты и их родители при выборе образовательных программ является проходной балл. Поскольку в этом году к сумме баллов по вступительным испытаниям дополнительно добавлялись баллы за индивидуальные достижения, это привело к увеличению проходных баллов практически на всех программах. Проходной балл на образовательной программе «Политология» удержался практически на уровне прошлого года, а на программе «Международные отношения» балл снизился в сравнении с прошлым годом.
Сравнение параметров приема в разрезе каждой образовательной программы с аналогичными программами других вузов приведено в Приложении 1.

Проходной балл на бюджетные места, 2012-2016 гг.

Направление подготовки (специальность) / Образовательная программа	**2016 год***	**2015 год***	**2014 год**	**2013 год**	**2012 год**
Направление подготовки 01.03.01 Математика					
Математика	**282 из 310**	**260 из 320**	**240 из 300**	**276 из 300**	**264 из 300**
Направление подготовки 01.03.02 Прикладная математика и информатика					
Прикладная математика и информатика	**294 из 310**	**281 из 320**	**273 из 300**	**268 из 300**	**248 из 300**
Направление подготовки 01.03.04 Прикладная математика					
Прикладная математика	**239 из 310**	**230 из 320**	**215 из 300**	**246 из 300**	**208 из 300**
Направление подготовки 09.03.01 Информатика и вычислительная техника					
Информатика и вычислительная техника	**250 из 310**	**225 из 320**	**225 из 300**	**210 из 300**	**190 из 300**
Направление подготовки 09.03.04 Программная инженерия					
Программная инженерия	**289 из 310**	**278 из 320**	**270 из 300**	**276 из 300**	**272 из 300**
Специальность 10.05.01 Компьютерная безопасность					
Компьютерная безопасность	**281 из 310**	**264 из 320**	**260 из 300**	**260 из 300**	**223 из 300**
Направление подготовки 11.03.02 Инфокоммуникационные технологии и системы связи					
Инфокоммуникационные технологии и системы связи	**241 из 310**	**216 из 320**	**214 из 300**	**210 из 300**	**200 из 300**
Направление подготовки 37.03.01 Психология					
Психология	**307 из 410**	**305 из 420**	**304 из 400**	**305 из 400**	**280 из 400**
Направление подготовки 38.03.01 Экономика					
Единый конкурс на образовательные программы "Экономика" и "Совместная программа по экономике НИУ ВШЭ и РЭШ"	**368 из 410**	**366 из 420**	**354 из 400**	**378 из 400**	**367 из 400**
Совместная программа по экономике НИУ ВШЭ и РЭШ	**-**	**387 из 420**	**380 из 400**	**390 из 400**	**377 из 400**
Экономика и статистика	**363 из 410**	**353 из 420**	**338 из 400**	**350 из 400**	**338 из 400**
Мировая экономика	**371 из 410**	**367 из 420**	**358 из 400**	**384 из 400**	**372 из 400**

* В сумму баллов входят индивидуальные достижения

Направление подготовки 38.03.02 Менеджмент					
Менеджмент	**357 из 410**	**352 из 420**	**342 из 400**	**368 из 400**	**353 из 400**
Логистика и управление цепями поставок	**273 из 310**	**269 из 320**	**259 из 300**	**274 из 300**	**256 из 300**
Направление подготовки 38.03.04 Государственное и муниципальное управление					
Государственное и муниципальное управление	**349 из 410**	**344 из 420**	**330 из 400**	**355 из 400**	**344 из 400**
Направление подготовки 38.03.05 Бизнес-информатика					
Бизнес-информатика	**279 из 310**	**272 из 320**	**261 из 300**	**275 из 300**	**267 из 300**
Направление подготовки 39.03.010 Социология					
Социология	**341 из 410**	**336 из 420**	**320 из 400**	**340 из 400**	**325 из 400**
Направление подготовки 40.03.01 Юриспруденция					
Юриспруденция	**350 из 410**	**348 из 420**	**325 из 400**	**375 из 400**	**367 из 400**
Направление подготовки 41.03.03 Востоковедение и африканистика					
Востоковедение	**287 из 310**	**280 из 320**	**274 из 300**	**285 из 300**	**281 из 300**
Направление подготовки 41.03.04 Политология					
Политология	**344 из 410**	**345 из 420**	**331 из 400**	**356 из 400**	**340 из 400**
Направление подготовки 41.03.05 Международные отношения					
Международные отношения	**379 из 410**	**386 из 420**	**368 из 400**	**390 из 400**	**385 из 400**
Направление подготовки 42.03.01 Реклама и связи с общественностью					
Реклама и связи с общественностью	**289 из 410**	**358 из 420**	**338 из 400**	**367 из 400**	**358 из 400**
Направление подготовки 42.03.02 Журналистика					
Журналистика	**366 из 410**	**359 из 420**	**338 из 400**	**370 из 400**	**355 из 400**
Направление подготовки 42.03.05 Медиакоммуникации					
Медиакоммуникации	**370 из 410**	**360 из 420**	-	-	-
Направление подготовки 45.03.01 Филология					
Филология	**295 из 310**	**286 из 320**	**275 из 300**	**287 из 300**	**277 из 300**
Направление подготовки 45.03.02 Лингвистика					
Иностранные языки и межкультурная коммуникация	**289 из 310**	**294 из 320**	-	-	-
Направление подготовки 45.03.03 Фундаментальная и прикладная лингвистика					
Фундаментальная и компьютерная лингвистика	**292 из 310**	**283 из 320**	**264 из 300**	**274 из 300**	**266 из 300**
Направление подготовки 46.03.01 История					
История	**334 из 410**	**328 из 420**	**304 из 400**	**342 из 400**	**322 из 400**

Направление подготовки 47.03.01 Философия					
Философия	**310 из 410**	**300 из 420**	**295 из 400**	**310 из 400**	**300 из 400**
Направление подготовки 50.03.03 История искусств					
История искусств	**276 из 410**	**256 из 320**	**240 из 300**	-	-
Направление подготовки 51.03.01 Культурология					
Культурология	**339 из 410**	**330 из 420**	**313 из 400**	**344 из 400**	**339 из 400**
Направление подготовки 54.03.01 Дизайн					
Дизайн	**270 из 310**	**262 из 320**	**247 из 300**	**225 из 300**	**215 из 300**

Средний балл ЕГЭ среди зачисленных по конкурсу по Москве составил 88,2 балла, в 2015 году- 85,7 балла, в 2014 году - 85,5. В разрезе отдельных программ этот показатель также колеблется от 80,2 до 97,7 баллов.

Средние баллы ЕГЭ среди зачисленных по конкурсу на бюджетные места в разрезе образовательных программ, 2012 – 2016 гг.

Направление подготовки (специальность) / Образовательная программа	**2016 год**	**2015 год**	**2014 год**	**2013 год**	**2012 год**
Направление подготовки 01.03.01 Математика					
Математика	**94,1**	**88,5**	**87,3**	**96,2**	**90,1**
Направление подготовки 01.03.02 Прикладная математика и информатика					
Прикладная математика и информатика	**96,5**	**94,2**	**93,1**	**92,6**	**89,4**
Направление подготовки 01.03.04 Прикладная математика					
Прикладная математика	**86,1**	**80,4**	**79,2**	**84,4**	**73,7**
Направление подготовки 09.03.01 Информатика и вычислительная техника					
Информатика и вычислительная техника	**83,9**	**78,6**	**79,2**	**77,1**	**69,5**
Направление подготовки 09.03.04 Программная инженерия					
Программная инженерия	**94,9**	**92**	**92,4**	**94**	**92,5**
Специальность 10.05.01 Компьютерная безопасность					
Компьютерная безопасность	**92,6**	**88,8**	**88,6**	**88,9**	**79**
Направление подготовки 11.03.02 Инфокоммуникационные технологии и системы связи					
Инфокоммуникационные технологии и системы связи	**81**	**75**	**74,5**	**78,2**	**69,8**
Направление подготовки 37.03.01 Психология					
Психология	**81,5**	**80,3**	**80,4**	**81,4**	**75,2**
Направление подготовки 38.03.01 Экономика					
Единый конкурс на образовательные программы "Экономика" и "Совместная программа по экономике НИУ ВШЭ и РЭШ"	**92,7**	**91,6**	**90,8**	**95,8**	**92,9**

Совместная программа по экономике НИУ ВШЭ и РЭШ	**-**	**96**	**96,3**	**98,3**	**95**
Экономика и статистика	**89,6**	**87,8**	**86**	**89,7**	**86,4**
Мировая экономика	**92,5**	**92,5**	**92**	**97,2**	**94,4**
Направление подготовки 38.03.02 Менеджмент					
Менеджмент	**88,8**	**88,9**	**87,7**	**93,8**	**90,5**
Логистика и управление цепями поставок	**90,1**	**89**	**88,7**	**93,2**	**89,3**
Направление подготовки 38.03.04 Государственное и муниципальное управление					
Государственное и муниципальное управление	**87,4**	**86,5**	**84,5**	**90,2**	**87,5**
Направление подготовки 38.03.05 Бизнес-информатика					
Бизнес-информатика	**92,3**	**90,1**	**90,4**	**93,6**	**91,4**
Направление подготовки 39.03.010 Социология					
Социология	**85,7**	**84,7**	**82,9**	**87,1**	**83,7**
Направление подготовки 40.03.01 Юриспруденция					
Юриспруденция	**89,3**	**88,6**	**86,6**	**95,3**	**93,4**
Направление подготовки 41.03.03 Востоковедение и африканистика					
Востоковедение	**94,7**	**90,4**	**94,5**	**96,5**	**95,9**
Направление подготовки 41.03.04 Политология					
Политология	**88,3**	**87,6**	**86,1**	**91,4**	**87,6**
Направление подготовки 41.03.05 Международные отношения					
Международные отношения	**96,2**	**96**	**95**	**98,6**	**97**
Направление подготовки 42.03.01 Реклама и связи с общественностью					
Реклама и связи с общественностью	**95,3**	**90,4**	**88**	**93,6**	**91,3**
Направление подготовки 42.03.02 Журналистика					
Журналистика	**92,6**	**90,9**	**88,6**	**94,6**	**92**
Направление подготовки 42.03.05 Медиакоммуникации					
Медиакоммуникации	**92,4**	**92,3**	**-**	**-**	**-**
Направление подготовки 45.03.01 Филология					
Филология	**96,8**	**95,2**	**93,8**	**96,5**	**94,6**
Направление подготовки 45.03.02 Лингвистика					
Иностранные языки и межкультурная коммуникация	**95,9**	**96,5**	**-**	**-**	**-**
Направление подготовки 45.03.03 Фундаментальная и прикладная лингвистика					
Фундаментальная и компьютерная лингвистика	**97,7**	**93**	**90**	**93,4**	**90,3**
Направление подготовки 46.03.01 История					
История	**86**	**84,3**	**80,2**	**88**	**84**
Направление подготовки 47.03.01 Философия					
Философия	**80,2**	**78,2**	**77,8**	**82,1**	**79,2**
Направление подготовки 50.03.03 История искусств					
История искусств	**91,4**	**87,3**	**86,3**	**-**	**-**
Направление подготовки 51.03.01 Культурология					
Культурология	**86,2**	**85,4**	**82,3**	**89,4**	**88**
Направление подготовки 54.03.01 Дизайн					
Дизайн	**91,6**	**87,2**	**88**	**78,5**	**76,3**

При составлении мониторинга качества приема в университет, составляемым по данным, собранным Департаментом государственной политики в сфере образования МОН и исследовательской группой НИУ ВШЭ, используется подсчет баллов не только принятых по конкурсу, а всех зачисленных на бюджетные места. При этом средний балл «олимпиадников» принятых без вступительных испытаний принимается равным 100 баллам. При такой методике подсчета наш средний балл заметно увеличивается. В рейтинге вузов по качеству бюджетного приема мы стабильно занимаем третье место.

Вуз	**Средний балл**	**Место в рейтинге**
МГИМО	**95,4**	1
МФТИ	**93,8**	2
НИУ ВШЭ (Москва)	**93,3**	3
СПбГУ	**90**	4
МГУ	**87,8**	5
МИФИ	**87,8**	6
НИУ ВШЭ (Санкт - Петербург)	**87,1**	7
Санкт-Петербургский национально-исследовательских университет информационных технологий, механики и оптики	**86,9**	8
РАНХиГС	**85,9**	9
Московский государственный лингвистический университет	**84,9**	10

По отдельным направлениям или группам направлений НИУ ВШЭ занимает следующие позиции:

Направление или группа направлений	Место	Вузы-лидеры (1 место; 2 место)
1. Бизнес-информатика	1 место	-
2. Востоковедение и африканистика		-
3. Государственное и муниципальное управление		-
4. Дизайн		-
5. Информационная безопасность		-
6. Лингвистика и иностранные языки		-
7. Международные отношения		-
8. Менеджмент		-
9. Психология		-
10. Теория искусств		-
11. Филология		-
12. Экономика		-
1. Культурология	2 место	СПбГУ
2. Математика		Санкт-Петербургский нац. иссл. ун-т информационных технологий, механики и оптики

3. Политология		МГИМО
4. Реклама и связи с общественностью		МГИМО
5. Социология		МГИМО
6. Философия		СПбГУ
7. Электронная техника, радиотехника и связь		Санкт-Петербургский нац. иссл. ун-т информационных технологий, механики и оптики
1. Журналистика и литературное творчество	3 место	МГИМО
2. История		СПбГУ
3. Юриспруденция		МГИМО

Второй год подряд абитуриенты могли помимо результатов ЕГЭ получить дополнительные конкурсные баллы, начисляемые за индивидуальные достижения. К числу таких достижений относятся: выпускное сочинение, спортивные достижения; результаты участия в творческих конкурсах и олимпиадах; наличие аттестата с медалью. За сочинение можно было получить максимально 10 баллов, за другие достижения совокупно можно было получить максимально 5 баллов.

Вид достижения	Количество зачтенных достижений	Средний балл за достижение	Частота использования достижения, %
Сочинение	1681	5,7	86,07%
Аттестат с отличием	819	3	41,94%
Участие в олимпиадах и конкурсах	325	3,7	16,64%
Сдача норм экзамена "Готов к труду и обороне"	110	1	5,63%
Спортивный разряд	26	2,1	1,33%

Из представленной таблицы видно, что сочинение явилось самым часто засчитываемым достижением, т.к. являлось неотъемлемой составляющей итоговой аттестации выпускников текущего года. В ходе приемной кампании текущего года было проверено 14072 сочинений поступающих. К работе по проверке было привлечено около 100 экспертов. Более подробное описание проверки сочинения подготовлено председателем экспертной комиссии Е.Н.Пенской и представлено в Приложении №2.
При расчете среднего балла за индивидуальные достижения также видно, что сочинение имело наибольший вес для поступающих.

Средние баллы за индивидуальные достижения среди поступивших на бюджетные места.

№ п/п	Образовательная програма	**Средний балл за сочинение**	**Средний балл за иные достижения**	**Средний балл за все достижения**
1	Бизнес-информатика	5,47	3,33	7
2	Востоковедение	5,81	3,76	8
3	Государственное и муниципальное управление	5,43	3,04	7,22
4	Дизайн	5,94	3,3	7,13
5	Журналистика	6,47	3,38	7,58

6	Медиакоммуникации	6,63	3,83	8
7	Инфокоммуникационные технологии и системы связи	4,84	2,95	6,28
8	Информатика и вычислительная техника	5,39	3,1	6,99
9	История	5,96	3,43	7,46
10	История искусств	6,11	3,5	8,21
11	Компьютерная безопасность	5,46	2,8	6,54
12	Культурология	6,19	3,25	6,75
13	Логистика и управление цепями поставок	5,62	2,94	7,44
14	Математика	5,74	3,44	6,98
15	Международные отношения	6,26	3,81	8,81
16	Менеджмент	5,96	3,12	7,74
17	Мировая экономика	6,1	3,19	8,63
18	Политология	5,94	3,69	7,74
19	Прикладная математика	5,34	3,1	6,74
20	Прикладная математика и информатика	5,41	3,85	7,7
21	Программная инженерия	5,24	3,51	7,06
22	Психология	5,74	3,09	6,79
23	Реклама и связи с общественностью	6,09	3,78	8,4
24	Социология	5,67	3,17	6,91
25	Филология	6,19	3,5	7,26
26	Иностранные языки и межкультурная коммуникация	6,7	3,55	8,57
27	Философия	5,88	3,17	6,93
28	Фундаментальная и компьютерная лингвистика	5,96	3,8	6,91
29	Единый конкурс на программы "Экономика и "Совместный бакалавриат ВШЭ и РЭШ"	5,72	3,58	7,43
30	Экономика и статистика	6,09	3,32	7,57
31	Юриспруденция	5,76	3,46	7,33
	Общий итог	**5,74**	**3,4**	**7,36**

Средние баллы ЕГЭ среди зачисленных на платные места в разрезе образовательных программ, 2012 – 2016 гг.

Для поступающий на первый кус бакалавриата предусмотрена системы скидок. Помимо скидок по результатам вступительных испытаний, скидки также могли получить иные категории абитуриентов. В целом по Москве средняя скидка (без учета МИЭФ) составила 38,5% (в прошлом году 38,3%). Доля поступивших на платные места со скидкой составила 68,7% от общей численности, зачисленных на платные места.

Направление подготовки (специальность) / Образовательная программа	2016 год	2015 год	2014 год	2013 год	2012 год
Направление подготовки 01.03.01 Математика					
Математика	**83,9**	**76,4**		**81,4**	**80,7**
Направление подготовки 01.03.02 Прикладная математика и информатика					
Прикладная математика и информатика	**81,8**	**80,7**	**77,8**	**78,3**	**75,6**
Направление подготовки 01.03.04 Прикладная математика					
Прикладная математика	**74,4**	**71**	**67**	**71,4**	**69**
Направление подготовки 09.03.01 Информатика и вычислительная техника					
Информатика и вычислительная техника	**73,8**	**69**		**66,7**	**-**
Направление подготовки 09.03.04 Программная инженерия					
Программная инженерия	**80,4**	**82**	**79,7**	**77,6**	**78,3**
Специальность 10.05.01 Компьютерная безопасность					
Компьютерная безопасность	**76,5**	**73,7**	**71**	**72,7**	**-**
Направление подготовки 11.03.02 Инфокоммуникационные технологии и системы связи					
Инфокоммуникационные технологии и системы связи	**71,7**	**67**	**67,7**	**68,7**	**63**
Направление подготовки 37.03.01 Психология					
Психология	**72,2**	**70,3**	**69,9**	**72**	**67,5**
Направление подготовки 38.03.01 Экономика					
Экономика	**78,8**	**78,1**	**75,7**	**82,1**	**77,9**
Совместная программа по экономике НИУ ВШЭ и РЭШ	**92,2**			**93,2**	**91,3**
Экономика и статистика	**78,4**	**74,9**	**72,4**	**77,3**	**78,4**
Мировая экономика	**80,4**	**80,6**	**78,1**	**81,8**	**81,3**
Программа двух университетов НИУ ВШЭ и Лондонского университета	**85**	**83,9**	**83,7**	**85,7**	**80,3**
Направление подготовки 38.03.02 Менеджмент					
Менеджмент	**76,9**	**76,1**	**73**	**78,1**	**75,5**
Логистика и управление цепями поставок	**79,1**	**77,6**	**73,5**	**79,4**	**79,8**
Направление подготовки 38.03.04 Государственное и муниципальное управление					
Государственное и муниципальное управление	**77,3**	**77,1**	**71,9**	**77,5**	**74,6**
Направление подготовки 38.03.05 Бизнес-информатика					
Бизнес-информатика	**81,6**	**80,3**	**78**	**80,4**	**76**
Направление подготовки 39.03.010 Социология					
Социология	**75,7**	**76,4**	**74,9**	**76,8**	**71,8**
Направление подготовки 40.03.01 Юриспруденция					
Юриспруденция	**76,1**	**77,6**	**71,7**	**79,8**	**79,9**
Направление подготовки 41.03.03 Востоковедение и африканистика					

Востоковедение	**81,4**	**80,7**	**79,4**	**84**	**83,3**
Направление подготовки 41.03.04 Политология					
Политология	**78,9**	**78,1**	**75,3**	**79,7**	**77,6**
Направление подготовки 41.03.05 Международные отношения					
Международные отношения	**83,2**	**82,9**	**78,4**	**83,6**	**80,7**
Программа двух дипломов НИУ ВШЭ и Лондонского университета "Международные отношения"	**83**	**-**	**-**	**-**	**-**
Направление подготовки 42.03.01 Реклама и связи с общественностью					
Реклама и связи с общественностью	**80,8**	**80**	**76,3**	**79,4**	**79,6**
Направление подготовки 42.03.02 Журналистика					
Журналистика	**81,7**	**81,8**	**77,5**	**84**	**78,4**
Направление подготовки 42.03.05 Медиакоммуникации					
Медиакоммуникации	**82,1**	**80,4**	**-**	**-**	**-**
Направление подготовки 45.03.01 Филология					
Филология	**81,8**	**80,3**	**81,1**	**81,2**	**78,5**
Направление подготовки 45.03.02 Лингвистика					
Иностранные языки и межкультурная коммуникация	**81,2**	**80,1**	**-**	**-**	**-**
Направление подготовки 45.03.03 Фундаментальная и прикладная лингвистика					
Фундаментальная и компьютерная лингвистика	**85**	**81,7**	**80,1**	**81,7**	**77,2**
Направление подготовки 46.03.01 История					
История	**74,3**	**75,6**	**71,4**	**77,3**	**76,2**
Направление подготовки 47.03.01 Философия					
Философия	**72,6**	**89,9**	**62,2**	**72,6**	**71,8**
Направление подготовки 50.03.03 История искусств					
История искусств	**79,4**	**77,8**	**72,2**	**-**	**-**
Направление подготовки 51.03.01 Культурология					
Культурология	**74**	**76,5**	**66,7**	**76,3**	**73,2**
Направление подготовки 54.03.01 Дизайн					
Дизайн	**76,6**	**73,7**	**76,8**	**71,1**	**65,5**

Количество поступивших, получивших скидку в 2016 году в разрезе образовательных программ

Образовательная программа	**Всего зачислено на платные места**	**Всего зачислено со скидкой**	**скидка по результатам ЕГЭ**			**Кол-во зачисленных со скидкой по иным основаниям**	**Зачислено без скидки**
			25%	**50%**	**70%**		
Направление подготовки 01.03.01 Математика							
Математика	**9**	**9**	2	2	5		**0**
Направление подготовки 01.03.02 Прикладная математика и информатика							
Прикладная математика и информатика	**72**	**63**	25	26	12		**9**
Направление подготовки 01.03.04 Прикладная математика							
Прикладная математика	**26**	**22**	20	2		2	**2**
Направление подготовки 09.03.01 Информатика и вычислительная техника							
Информатика и вычислительная техника	**41**	**40**	6	11	23	1	**0**

Направление подготовки 09.03.04 Программная инженерия							
Программная инженерия	**64**	**49**	24	12	13	4	**11**
Специальность 10.05.01 Компьютерная безопасность							
Компьютерная безопасность	**37**	**23**	10	10	3	1	**13**
Направление подготовки 11.03.02 Инфокоммуникационные технологии и системы связи							
Инфокоммуникационные технологии и системы связи	**15**	**14**	2	6	6	1	**0**
Направление подготовки 37.03.01 Психология							
Психология	**13**	**12**	2	9	1	1	**0**
Направление подготовки 38.03.01 Экономика							
Экономика	**116**	**47**	24	11	12	9	**60**
Экономика и статистика	**68**	**51**	14	19	18	1	**16**
Мировая экономика	**106**	**56**	29	17	10	5	**45**
Направление подготовки 38.03.02 Менеджмент							
Менеджмент	**86**	**43**	22	11	10	7	**36**
Логистика и управление цепями поставок	**75**	**59**	18	18	23	1	**15**
Направление подготовки 38.03.04 Государственное и муниципальное управление							
Государственное и муниципальное управление	**29**	**23**	8	12	3		**6**
Направление подготовки 38.03.05 Бизнес-информатика							
Бизнес-информатика	**116**	**98**	20	28	50	3	**15**
Направление подготовки 39.03.010 Социология							
Социология	**42**	**29**	7	12	10	2	**11**
Направление подготовки 40.03.01 Юриспруденция							
Юриспруденция	**83**	**36**	17	15	4	8	**36**
Направление подготовки 41.03.03 Востоковедение и африканистика							
Востоковедение	**157**	**116**	52	27	37	7	**34**
Направление подготовки 41.03.04 Политология							
Политология	**13**	**11**	3	5	3		**2**
Направление подготовки 41.03.05 Международные отношения							
Международные отношения	**46**	**36**	11	10	15	2	**8**
Направление подготовки 42.03.01 Реклама и связи с общественностью							
Реклама и связи с общественностью	**346**	**279**	72	76	131	4	**63**
Направление подготовки 42.03.02 Журналистика							
Журналистика	**73**	**57**	27	17	13	5	**11**
Направление подготовки 42.03.05 Медиакоммуникации							
Медиакоммуникации	**115**	**97**	42	32	23	4	**14**
Направление подготовки 45.03.01 Филология							
Филология	**56**	**52**	19	16	17	1	**3**
Направление подготовки 45.03.02 Лингвистика							
Иностранные языки и межкультурная коммуникация	**249**	**210**	83	74	53	3	**36**
Направление подготовки 45.03.03 Фундаментальная и прикладная лингвистика							
Фундаментальная и компьютерная лингвистика	**32**	**24**	2	9	13	5	**3**
Направление подготовки 46.03.01 История							
История	**14**	**12**	5	2	5	1	**1**

Направление подготовки 47.03.01 Философия							
Философия	**15**	**14**	2	8	4	1	**0**
Направление подготовки 50.03.03 История искусств							
История искусств	**35**	**30**	9	6	15		**15**
Направление подготовки 51.03.01 Культурология							
Культурология	**8**	**7**	3	1	3		**1**
Направление подготовки 54.03.01 Дизайн							
Дизайн	**304**	**243**	64	71	108	11	**50**
Итого	**2844**	**1864**	**625**	**576**	**663**	**90**	**890**

Сумма баллов ЕГЭ, при которой устанавливается тот или иной размер скидок ежегодно утверждается ученым советом еще до начала приема документов и не меняется в ходе приема. В этом году установление таких порогов оказалось достаточно удачным и позволило добиться равномерного распределения «скидочников».

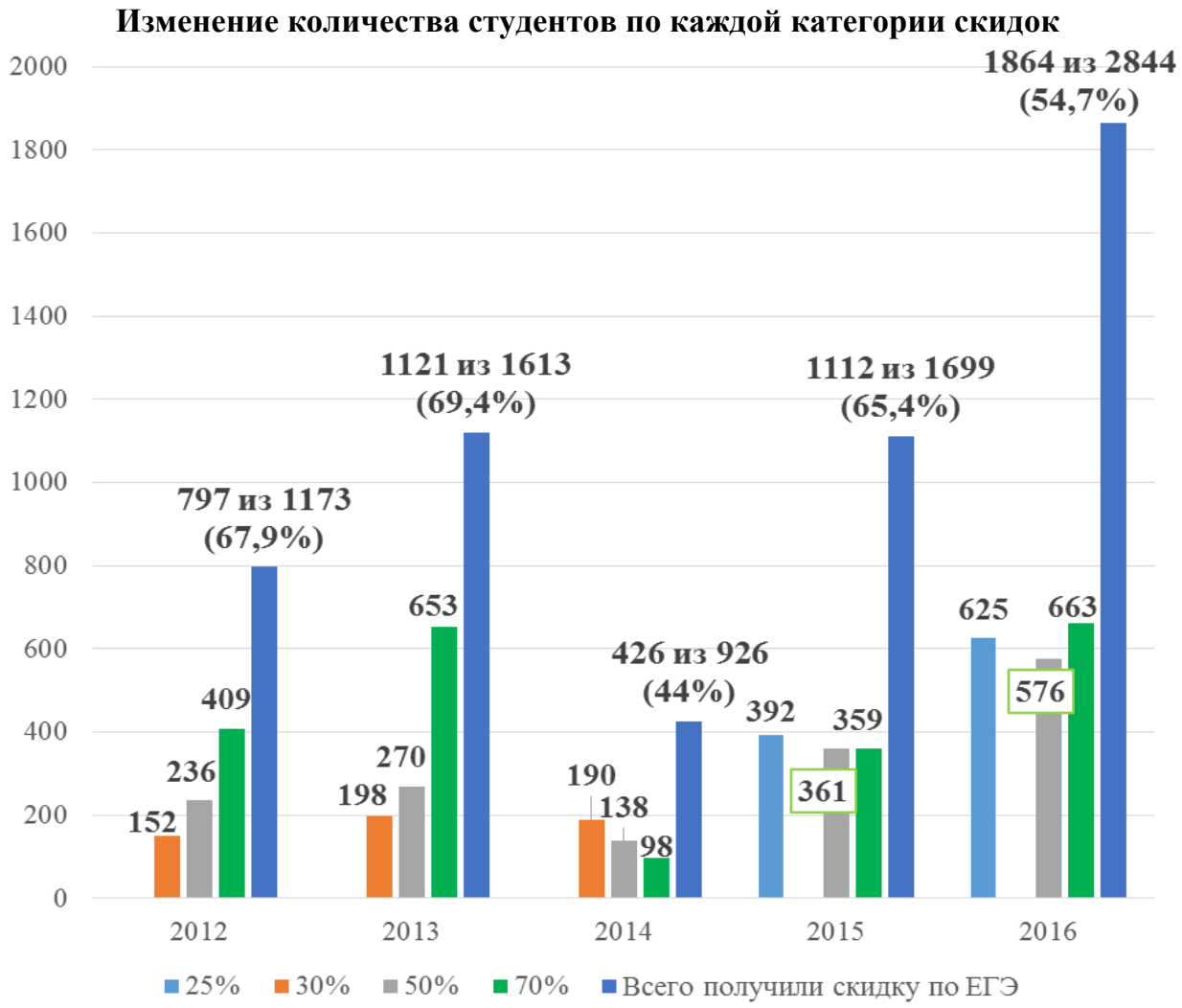

Из 90 чел., получивших скидки по иным основаниям, 13 скидок предоставлены по Положению, предусматривающему скидки для детей сотрудников. Еще 77 чел. распределились по следующим основаниям:

Основание предоставления скидки	Численность зачисленных со скидкой по иным основаниям				Итого
	25	50	70	1 г. - 100%; 2 г. -70%	
Выпускники ФДП, вошедшие в единый рейтинг ФДП	1	9		19	**29**
Выпускники лицея НИУ ВШЭ	6	8	5		**19**
Победители/призеры олимпиад из Перечня МОН		13			**13**
Выпускники базовых школ	4	1			**5**
Победители олимпиады "Высшая Проба" не входящей в Перечень			3	1	**4**
Участники закл. этапа Всероссийской олимпиады		3			**3**
Участники олимпиады «Высшая проба», не добравшие от 1 до 10 до проходного	2				**2**
Выпускники ФМШ			1		**1**
Выпускники распределенного лицея		1			**1**
Сотрудники НИУ ВШЭ					**13**
Общий итог	**13**	**35**	**9**	**20**	**90**

Региональная структура поступающих практически не меняется год от года на долю регионов приходится порядка от 41 до 45 процентов.

Региональная структура абитуриентов, 2012 – 2016 гг.

(Поступающие на бюджетные места в рамках КЦП и платные места без учета иностранных граждан, зачисленных в рамках квот Правительства РФ)

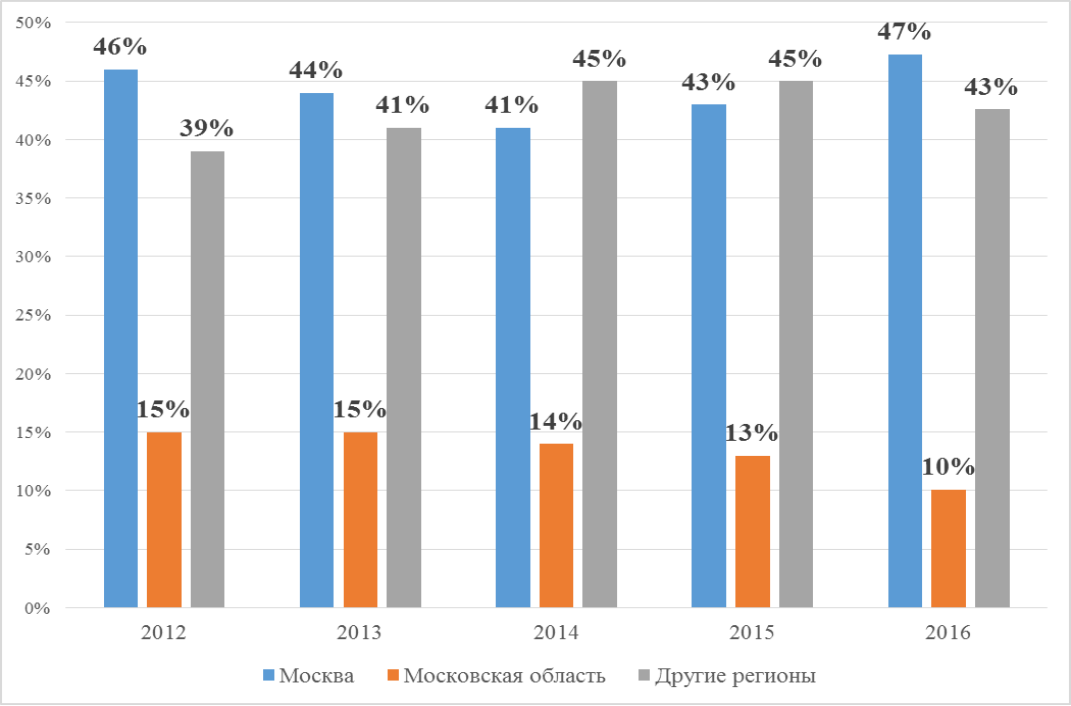

Региональная структура зачисленных представлена 82 субъектами РФ. После Москвы и Московской обл. лидерами среди поступивших являются Республика Татарстан – по 84 чел. и Самарская обл. – 73 чел. Доля зачисленных в бакалавриат из Москвы подросла в общем зачислении и на платные места; в бюджетном зачислении доля Москвы заметно ниже.

Региональная структура зачисленных в бакалавриат, 2012 – 2016 гг.
(Зачисленные на бюджетные места в рамках КЦП и платные места без учета иностранных граждан, зачисленных в рамках квот Правительства РФ)

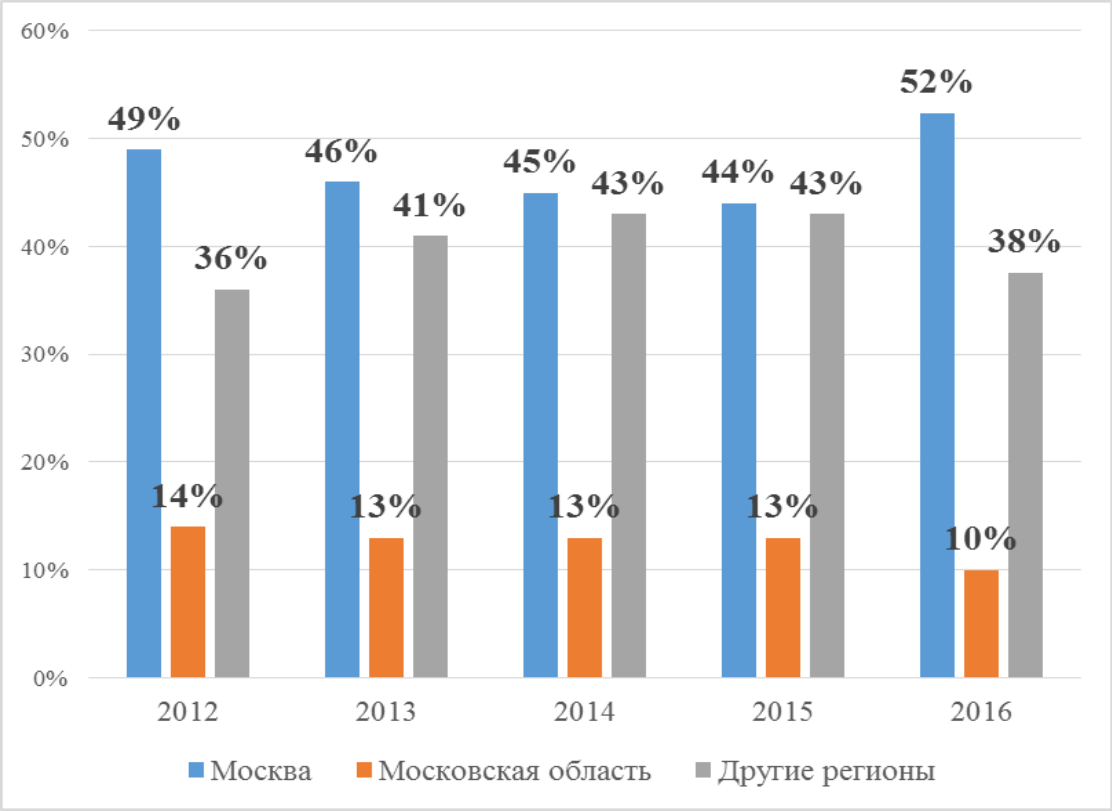

Региональная структура зачисленных на бюджетные места, 2012-2016 гг.
(Зачисленные на бюджетные места в рамках КЦП и платные места без учета иностранных граждан, зачисленных в рамках квот Правительства РФ)

Региональная структура зачисленных на платные места, 2012-2016 гг.
(Зачисленные на платные места без учета иностранных граждан, зачисленных в рамках квот Правительства РФ)

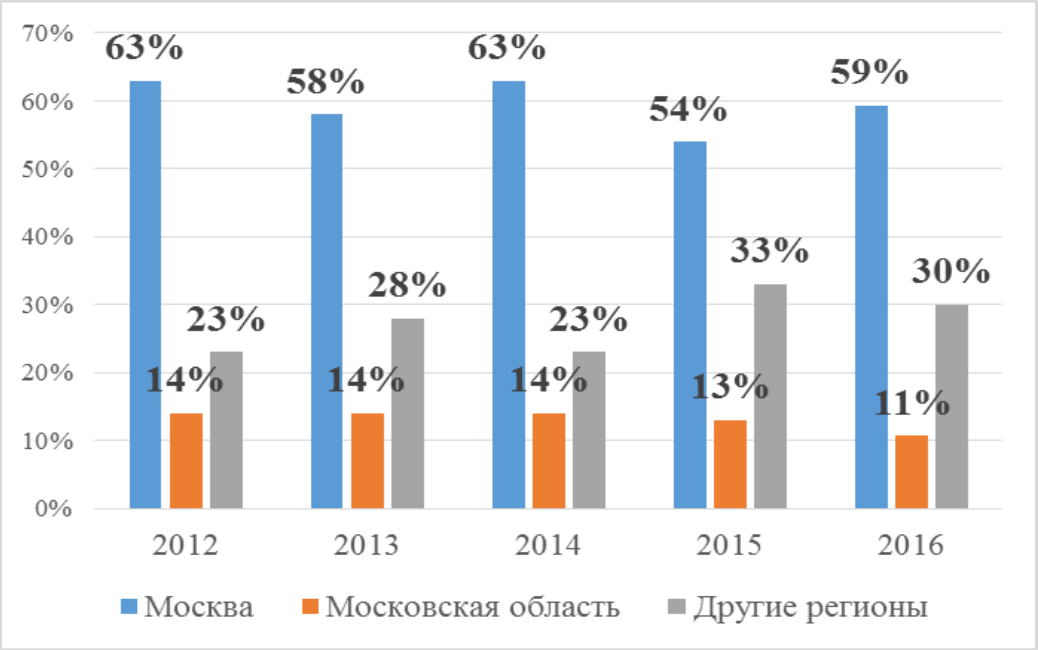

Региональная структура зачисления на 1-й курс в разрезе образовательных программ, 2016 г.

№ п/п	Образовательная программа	Москва, %	Московская область, %	Другие регионы, %
1	Бизнес-информатика	47,2%	15,6%	37,2%
2	Востоковедение	40,9%	13,4%	45,6%
3	Государственное и муниципальное управление	48,5%	13,1%	38,4%
4	Дизайн	47,9%	20,7%	31,4%
5	Журналистика	38,4%	15,1%	46,6%
6	Иностранные языки и межкультурная коммуникация	52,8%	14,7%	32,6%
7	Инфокоммуникационные технологии и системы связи	33,7%	16,3%	50,0%
8	Информатика и вычислительная техника	37,6%	20,1%	42,3%
9	История	43,8%	16,3%	40,0%
10	История искусств	56,8%	13,6%	29,5%
11	Компьютерная безопасность	49,1%	8,8%	42,1%
12	Культурология	55,6%	11,1%	33,3%
13	Логистика и управление цепями поставок	56,8%	12,9%	30,3%
14	Математика	39,7%	9,6%	50,7%
15	Медиакоммуникации	52,7%	8,2%	39,1%
16	Международные отношения	41,8%	14,5%	43,6%
17	Менеджмент	43,2%	10,4%	46,4%
18	Мировая экономика	46,6%	19,8%	33,6%
19	Политология	32,9%	4,1%	63,0%

20	Прикладная математика	35,0%	12,1%	52,9%
21	Прикладная математика и информатика	40,6%	7,6%	51,8%
22	Программа двух дипломов по экономике НИУ ВШЭ и Лондонского университета	61,1%	6,6%	32,3%
23	Программная инженерия	27,1%	13,5%	59,4%
24	Психология	57,6%	15,2%	27,3%
25	Реклама и связи с общественностью	40,0%	14,3%	45,7%
26	Совместная программа по экономике НИУ ВШЭ и РЭШ	41,0%	13,3%	45,8%
27	Социология	50,0%	15,8%	34,2%
28	Филология	48,7%	11,8%	39,5%
29	Философия	44,3%	14,8%	40,9%
30	Фундаментальная и компьютерная лингвистика	48,6%	12,5%	38,9%
31	Экономика	44,2%	12,0%	43,8%
32	Экономика и статистика	38,9%	15,9%	45,2%
33	Юриспруденция	30,5%	5,5%	64,0%

Гендерное распределение зачисленных на 1-й курс, 2012 - 2016 г.

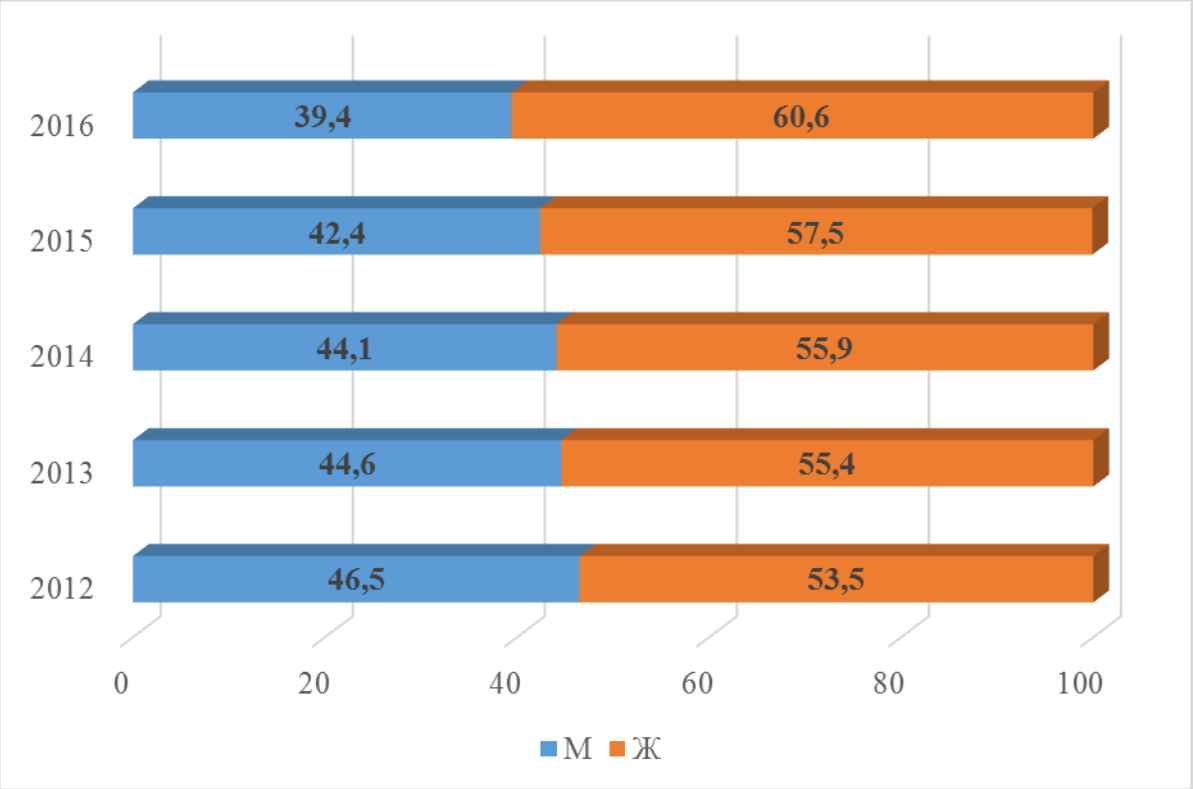

Гендерное распределение зачисленных в 2016 году
(в разрезе образовательных программ).

№ п/п	Образовательная программа	Жен.	Муж.
1	Бизнес-информатика	42,4	57,6
2	Востоковедение	71,8	28,2
3	Государственное и муниципальное управление	70,2	29,8
4	Дизайн	89,3	10,7
5	Журналистика	82,5	17,5
6	Иностранные языки и межкультурная коммуникация	88,2	11,8
7	Инфокоммуникационные технологии и системы связи	30,1	69,9
8	Информатика и вычислительная техника	27,5	72,5
9	История	63,9	36,1
10	История искусств	90,3	9,7
11	Компьютерная безопасность	27,5	72,5
12	Культурология	87,5	12,5
13	Логистика и управление цепями поставок	51,1	48,9
14	Математика	30,1	69,9
15	Медиакоммуникации	84,8	15,2
16	Международные отношения	55	45
17	Программа двух дипломов НИУ ВШЭ и Лондонского университета "Международные отношения"	62,3	37,7
18	Менеджмент	55,6	44,4
19	Мировая экономика	64,1	35,9
20	Политология	54	46
21	Прикладная математика	33,6	66,4
22	Прикладная математика и информатика	20,1	79,9
23	Программа двух дипломов по экономике НИУ ВШЭ и Лондонского университета	39,5	60,5
24	Программная инженерия	19,6	80,4
25	Психология	87,6	12,4
26	Реклама и связи с общественностью	78,9	21,1
27	Социология	78,4	21,6
28	Филология	90,3	9,7
29	Философия	60	40
30	Фундаментальная и компьютерная лингвистика	77,3	22,7
31	Единый конкурс на программы "Экономика и "Совместный бакалавриат ВШЭ и РЭШ"	49,1	50,9
32	Экономика и статистика	60,3	39,7
33	Юриспруденция	54,4	45,6