

**Отчет Приемной комиссии ГУ-ВШЭ за 2010 год
(г. Москва)**

Бакалавриат

В 2010 году на первый курс ГОУ ВПО «Государственный университет – Высшая школа экономики» (Москва) было принято рекордно большое количество студентов – 2457 человек. В условиях продолжающегося демографического спада и затруднений с набором, испытываемом большинством вузов страны, этот успех достигнут благодаря хорошей работой по привлечению нового контингента, проводимой в течение всего учебного года Управлением по работе с абитуриентами, факультетом довузовской подготовки, Дирекцией по профессиональной ориентации и работе с одаренными учащимися, Дирекцией по связям с общественностью, Дирекцией по порталам, а также большинством факультетов.

Динамика количества поступивших в ГУ-ВШЭ (Москва) за последние 12 лет сведена в следующую таблицу и показана на диаграммах (Приложение 1).

Год	Общее количество поступивших	Из них: на бюджетные места	Из них: на места на договорной основе
1999	716	515*	151
2000	802	540	262
2001	970	620	350
2002	1266	861	405
2003	1558	928	630
2004	1615	936	679
2005	1475	918	557
2006	1807	957	850
2007	2104	1072	1032
2008	2036	1110	926
2009	2410	1240	1170
2010	2457	1417	1040

* в том числе: 50 – на очно-заочное обучение.

За двенадцать лет, с 1999 года, бюджетный прием вырос почти в 3 раза, прием на места, с возмещением затрат за обучение, за этот период вырос почти в 6,8 раза.

В этом году контрольные цифры приема увеличились на 10,9% по сравнению с прошлым годом и составили 1245 мест. Впервые проведен набор на направление подготовки «История» на факультете истории и на направление «Востоковедение, африканистика» на отделении востоковедения факультета философии. В связи с большим числом заявлений на ряд факультетов от победителей и призеров олимпиад школьников, а также от абитуриентов "льготных" категорий Приемной

комиссией, как и в прошлом году, было принято решение о том, что число бюджетных мест, предоставляемых для конкурса по результатам ЕГЭ, будет не менее 25% от контрольных цифр приема. В результате превышение контрольных цифр приема оказалось значительным и составило 172 человека (13,8% от контрольных цифр приема).

В рамках бюджетного набора был проведен целевой прием 16 абитуриентов по заявке Правительства Российской Федерации и других органов государственной власти.

Всего на все направления подготовки (специальности) было подано 17282 заявления.

Количество заявлений, поданных на факультеты:

№ п/п	Факультет/отделение	Количество поданных заявлений
1	Факультет бизнес-информатики	1091
2	Факультет государственного и муниципального управления	1246
3	Отделение деловой и политической журналистики факультета прикладной политологии	206
4	Отделение логистики факультета менеджмента	1766
5	Факультет математики	205
6	Направление подготовки "Международные отношения" факультета мировой политики и мировой экономики	716
7	Международный институт экономики и финансов	637
8	Факультет менеджмента	1766
9	Направление подготовки "Экономика" факультета мировой политики и мировой экономики	1518
10	Факультет права	1184
11	Отделение прикладной математики и информатики факультета бизнес-информатики	843
12	Факультет прикладной политологии	654
13	Отделение программной инженерии факультета бизнес-информатики	743
14	Факультет психологии	375
15	Направление "Реклама и связи с общественностью" факультета прикладной политологии	462
16	Факультет социологии	951
17	Отделение статистики, анализа данных и демографии факультета экономики	384
18	Факультет философии (включая отделение культурологии)	378
19	Факультет экономики	1813
20	Отделение востоковедения факультета философии	813
21	Факультет истории	344

Отличие показателя количества заявлений текущего года от прошлого выражается в том, что абитуриент мог подавать заявление только на 3 факультета/отделения, в то время как в прошлом году Порядок приема не накладывал ограничений и разрешал абитуриентам участвовать во всех конкурсах. Всего в 2009 году было подано 26422 заявлений. В среднем в 2009 году абитуриент участвовал в конкурсе на 3,27 факультета.

Поскольку ЕГЭ в штатном режиме работает уже второй год, основная масса абитуриентов приняла участие во вступительных испытаниях в формате ЕГЭ. Заявления на участие в конкурсе подало 7518 человек, что на 544 человека меньше чем в прошлом году. Вступительные испытания, проводимые вузом самостоятельно для определенных категорий граждан, привлекли малое количество участников.

Правительство Российской Федерации поддержало заявку ГУ-ВШЭ на 2010 год, с предложением о предоставлении права проводить дополнительные вступительные испытания на десяти реализуемых направлениях, таких как «Математика», «Философия», «Прикладная математика и информатика», «Международные отношения», «Социология», «Экономика», «Менеджмент», «Бизнес-информатика», «Международные отношения», «Менеджмент». Дополнительные вступительные испытания профильной направленности проводились на факультете математики и творческой (профессиональной) направленности – на отделении деловой и политической журналистики факультета прикладной политологии. Для остальных направлений подготовки дополнительное вступительное испытание не устанавливалось.

Одним из показателей уровня конкуренции при поступлении является средний балл ЕГЭ у поступивших по конкурсу. В следующей таблице сведены средние баллы поступивших на бюджетные и платные места в разрезе факультетов/отделений за текущий и прошлый года (оценка творческого испытания на отделении деловой и политической журналистике и дополнительного экзамена по математике в расчет не принималась).

Факультет/отделение	2010		2009	
	Средний балл зачисленных на бюджетные места по конкурсу результатов ЕГЭ	Средний балл зачисленных на платные места	Средний балл зачисленных на бюджетные места по конкурсу результатов ЕГЭ	Средний балл зачисленных на платные места
Отделение востоковедения факультета философии	96,7	75		

Отделение деловой и политической журналистики факультета прикладной политологии	80,3	74	85,3	72
Отделение логистики факультета менеджмента	89	68	92,1	71
Отделение прикладной математики и информатики факультета бизнес-информатики	86,7	70	80	66
Отделение программной инженерии факультета бизнес-информатики	91,1	71	84	73
Отделение статистики, анализа данных и демографии факультета экономики	82	68	81,6	67
Международный институт экономики и финансов	-	80	-	80
Факультет бизнес-информатики	88,9	70	85,5	71
Факультет государственного и муниципального управления	82,8	66	86,6	66
Факультет истории	77,8	70		
Факультет математики	75,3		74	
Факультет менеджмента	85,8	68	84,3	68
Факультет мировой экономики и мировой политики (направление подготовки « Международные отношения »)	91,2	76	87,7	74
Факультет мировой экономики и мировой политики (направление подготовки « Экономика »)	90,8	73	87	73
Факультет права	85,8	72	81,6	69
Факультет прикладной политологии (направление подготовки «Реклама и связи с общественностью»)	82,8	74	91	73

Факультет прикладной политологии (направление подготовки "Политология")	81,9	71	82,2	69
Факультет психологии	74,3	64	72,6	60
Факультет социологии	79,4	68	79,7	67
Факультет философии (включая отделение культурологии)	78,4	69	75,5	69
Факультет экономики	87,4	73	86,5	71

В целом по ГУ-ВШЭ средний балл у поступивших на бюджетные места по конкурсу результатов ЕГЭ в 2010 году составил – 84 балла, что на 3,5 балла выше прошлогоднего результата. По экономической группе минимальное значение на отделении статистики, анализа данных и демографии – 82, а максимальное значение – 91,2 - на направлении «Экономика» факультета мировой экономики и мировой политики. В гуманитарном блоке средний балл по факультетам составил 82,8. Минимальное значение среднего балла на факультете психологии – 74,3, максимальное на отделении востоковедения факультета философии – 96,7 балла. Отметим увеличение среднего балла на места с оплатой стоимости обучения по отношению к прошлому году по большинству факультетов.

Более адекватно средний уровень студентов-первокурсников оценивает средний балл ЕГЭ, включающий также результаты олимпиадников, льготников и целевиков.

По отдельным предметам средние баллы поступивших на бюджет сведены в следующую таблицу:

Факультет/отделение	Математика	Иностранный язык	Русский язык	Обществознание	Литература	История	Физика/информатика	Биология
Отделение востоковедения факультета философии		90,0	100,0			100,0		
Отделение деловой и политической журналистики факультета прикладной политологии		79,0	83,5		78,8			

Отделение логистики факультета менеджмента	96,6	85	85,7					
Отделение прикладной математики и информатики факультета бизнес-информатики	92,5		80,6				87,0	
Отделение программной инженерии факультета бизнес-информатики	98,0		76,9				98,0	
Отделение статистики, анализа данных и демографии факультета экономики	75,8	83,9	88,9	79,0				
Факультет бизнес-информатики	93,9	87,0	85,2					
Факультет государственного и муниципального управления	75,9	85,8	86,7	83,0				
Факультет истории		79,9	79,0	74,4		77,9		
Факультет математики	80,7		75,7				70,0	
Факультет менеджмента	83,2	85,0	88,8	85,0				
Факультет мировой экономики и мировой политики (направление подготовки « Международные отношения »)		92,9	93,0	90,4		88,0		
Факультет мировой экономики и мировой политики (направление подготовки « Экономика »)	86,8	91,7	92,8	91,0				

Факультет права		85,8	88,8	81,4		87,0		
Факультет прикладной политологии (направление подготовки «Реклама и связи с общественностью»)		87,1	85,4	79,0		79,0		
Факультет прикладной политологии (направление подготовки "Политология")		85,0	83,9	79,7		79,0		
Факультет психологии	66,0		79,9					76,7
Факультет социологии	71,0	83,9	83,0	79,7				
Факультет философии (включая отделение культурологии)		83,5	82,2	75,0	72,8			
Факультет экономики	85,1	88,4	88,4	88,0				

Ввиду того, что абитуриент, имеющий полный комплект испытаний по ЕГЭ, может рассылать документы почтой, ожидалось, что количество поданных документов по почте возрастет. В действительности, количество заявлений, присланных по почте, составило за последние три года: 2008г. – 87 абитуриентов, 2009г. – 934, 2010г. – 827 абитуриентов. Снижение числа абитуриентов приславших документы почтой в 2100 году можно отчасти объяснить ограничением подачи заявлений не более чем в 5 вузов. Число подавших заявление таким способом составляет 11% от общего количества поданных заявлений. Подача заявления в электронно-цифровой форме в 2010 году не предусматривалась.

В отличие от прошлого года, зачисление бюджетных студентов свелось к двум «волнам». Из одномоментного зачисление стало распределенным во времени процессом. Приемная комиссия в первой волне выделила достаточно широкую «зеленую зону», что было решением, позволившим более чем половине факультетов «закрыть» прием на бюджетные места в первой волне. Остальные факультеты и отделения продолжили набор во второй волне.

Приемной комиссией были установлены следующие проходные баллы (сравнение с прошлым годом):

Факультет/отделение	Проходной балл 2009	Проходной балл 2010
Отделение востоковедения факультета философии		281 из 300
Отделение деловой и политической журналистики факультета прикладной политологии	329 из 400	304 из 400
Отделение логистики факультета менеджмента	269 из 300	258 из 300
Отделение прикладной математики и информатики факультета бизнес-информатики	233 из 300	254 из 300
Отделение программной инженерии факультета бизнес-информатики	245 из 300	265 из 300
Отделение статистики, анализа данных и демографии факультета экономики	320 из 400	320 из 400
Факультет бизнес-информатики	250 из 300	260 из 300
Факультет государственного и муниципального управления	331 из 400	320 из 400
Факультет истории		295 из 400
Факультет математики	265 из 400	265 из 400
Факультет менеджмента	327 из 400	333 из 400
Факультет мировой экономики и мировой политики (направление подготовки « Международные отношения »)	341 из 400	354 из 400
Факультет мировой экономики и мировой политики (направление подготовки « Экономика »)	341 из 400	354 из 400
Факультет права	313 из 400	332 из 400

Факультет прикладной политологии (направление подготовки «Реклама и связи с общественностью»)	250 из 300	323 из 400
Факультет прикладной политологии (направление подготовки "Политология")	313 из 400	318 из 400
Факультет психологии	200 из 300	212 из 300
Факультет социологии	307 из 400	300 из 400
Факультет философии (включая отделение культурологии)	290 из 400	300 из 400
Факультет экономики	335 из 400	340 из 400

Часть абитуриентов, получивших право на зачисление в ГУ-ВШЭ на последующих стадиях процесса зачисления, в условиях неопределенности предпочло гарантированно поступить в другой вуз на более ранних стадиях. В целом по ГУ-ВШЭ не воспользовались своим правом на зачисление 3836 абитуриентов, из них 217 не воспользовались правом внеконкурсного зачисления, 1659 имели льготу поступления без вступительных испытаний и 1960 набрали проходной балл или выше, но ушли в другие вузы. Наиболее наглядно эффект «образовательного туризма» демонстрируют данные победителей и призеров олимпиад школьников, поступление которых было гарантировано Порядком приема.

Факультет/отделение	Рекомендовано к поступлению по олимпиадам школьников	в том числе		Зачислено	в том числе		% зачисленных победителей ММО ГУ-ВШЭ	% зачисленных по другим олимпиадам
		Победители и призеры ММО ГУ-ВШЭ	Другие олимпиады		Победители и призеры ММО ГУ-ВШЭ	Другие олимпиады		
Факультет бизнес-информатики	294	36	258	73	23	50	63,9	19,4
Факультет государственного и муниципального управления	97	11	86	18	9	9	81,8	10,5

Отделение деловой и политической журналистики факультета прикладной политологии	47	23	24	20	14	6	60,9	25,0
Отделение логистики факультета менеджмента	128	17	111	44	11	33	64,7	29,7
Факультет математики	68	12	56	8	4	4	33,3	7,1
Направление подготовки "Международные отношения" факультета мировой экономики и мировой политики	49	9	40	15	9	6	100,0	15,0
Факультет истории	46	13	33	12	5	7	38,5	21,2
Факультет менеджмента	139	27	112	42	23	19	85,2	17,0
Направление подготовки "Экономика" факультета мировой экономики и мировой политики	147	17	130	60	15	45	88,2	34,6
Факультет права	337	91	246	104	49	55	53,8	22,4
Отделение прикладной математики и информатики факультета бизнес-информатики	261	29	232	38	9	29	31,0	12,5
Факультет прикладной политологии	46	9	37	10	7	3	77,8	8,1
Отделение программной инженерии факультета бизнес-информатики	226	24	202	50	19	31	79,2	15,3
Факультет психологии	95	25	70	25	12	13	48,0	18,6
Направление подготовки "Реклама и связи с общественностью" факультета прикладной политологии	19	11	8	8	7	1	63,6	12,5
Факультет социологии	47	22	25	18	16	2	72,7	8,0
Отделение статистики, анализа данных и демографии факультета экономики	43	27	16	15	14	1	51,9	6,3
Факультет философии (включая отделение культурологии)	75	18	57	17	13	4	72,2	7,0
Факультет экономики	191	68	123	79	56	23	82,4	18,7
Отделение востоковедения	35	11	24	18	11	7	100,0	29,2

факультета философии								
Итого	2390	500	1890	674	326	348	65,2	18,4

Следует отметить, явное расхождение в мотивированности поступления в ГУ-ВШЭ победителей и призеров олимпиады ГУ-ВШЭ с одной стороны и прочих олимпиад школьников – с другой. В целом в ГУ-ВШЭ пришли почти 2/3 победителей и призеров «собственной» олимпиады и менее пятой части других олимпиад школьников. Отметим также низкую долю победителей и призеров ММО поступивших в ГУ-ВШЭ на факультетах и отделениях: прикладной математики, математики, истории. В то же время в ГУ-ВШЭ приняты все 100% победителей и призеров ММО по направлению «Международные отношения» и «Востоковедение, африканистика». Также высока доля мотивированных по направлению подготовки «Экономика» (на факультеты экономики и направления «Экономика»), «Менеджмента». Аномально низкий показатель среди победителей и призеров иных олимпиад характеризует отделение статистики, анализа данных и демографии – 6,3%, факультет философии – 7%, факультет математики – 7,1%, факультет прикладной политологии – 8,1%. Наиболее высока доля на направлении «Экономика» факультете мировой экономики и мировой политики – 34,6% и отделении логистики – 29,7%.

В этом году, в отличии прошлых двух лет, был проведен набор на бюджетные места в рамках межгосударственного обмена студентами, принято 5 человек. Общее количество принятых на факультеты ГУ-ВШЭ сведено в следующую таблицу:

Факультет/отделение	Бюджетные места	Платные места	Итого	Доля бюджетных в общем наборе, %	Доля бюджетных в общем наборе 2009 г., %	справочно:		
						Платные места 2007 г.	Платные места 2008 г.	Платные места 2009 г.
Отделение востоковедения факультета философии	24	148	172	14,0				
Отделение деловой и политической журналистики факультета прикладной политологии	47	5	52	90,4	73,2	28	13	15
Отделение логистики факультета менеджмента	56	45	101	55,4	51,4	90	65	52
Отделение прикладной математики и информатики факультета бизнес-информатики	72	16	88	81,8	85,1	17	3	13

Отделение программной инженерии факультета бизнес-информатики	62	35	97	63,9	56,3	16	14	35
Отделение статистики, анализа данных и демографии факультета экономики	39	14	53	73,6	74,6	-	30	15
Международный институт экономики и финансов	-	179	179	0	0	116	135	138
Факультет бизнес – информатики	94	63	157	59,9	39,6	48	25	134
Факультет государственного и муниципального управления	81	69	150	54,0	46,1	117	62	62
Факультет истории	40	4	44	90,9				
Факультет математики	32	0	32	100	100	-	1	-
Факультет менеджмента	105	85	190	55,3	47,1	136	120	99
Факультет мировой экономики и мировой политики (направление подготовки « Международные отношения »)	35	31	66	53,0	33,8	19	27	51
Факультет мировой экономики и мировой политики (направление подготовки « Экономика »)	100	94	194	51,5	26,9	91	92	157
Факультет права	150	64	214	70,1	74,3	51	23	56
Факультет прикладной политологии (направление подготовки « Реклама и связи с общественностью »)	31	18	49	63,3	18,5	34	27	110
Факультет прикладной политологии (направление подготовки " Политология ")	62	16	78	79,5	69,7	35	33	26
Факультет психологии	64	24	88	72,7	75,3	13	8	20
Факультет социологии	77	47	124	62,1	73,6	59	42	29

Факультет философии (включая отделение культурологии)	60	9	69	87,0	84,4	16	15	14
Факультет экономики	186	76	261	70,9	53,9	144	125	144
ВСЕГО	1417	1042	2458	57,6	51,4	1030	860	1170

При общем снижении платного набора на ряде факультетов число платных студентов возросло. Рост числа платных студентов продемонстрировали направление «Социология», направление подготовки (специальность) «Юриспруденция», направление «Психология», а также направление «Экономика» Международного института экономики и финансов (МИЭФ). Наиболее существенным было снижение числа платных студентов на направлении «Реклама и связи с общественностью» факультета прикладной политологии – 83,6%, факультете бизнес-информатики – 52,9%, факультете экономики – 47,2%, а также на направлении «Экономика» факультета мировой экономики и мировой политики – 40,1%.

Большое значение при формировании «платного» набора имеет существующая в вузе система скидок по результатам вступительных испытаний. В этом году 635 платных студентов получили скидку от 30 до 70 % на первый год обучения по результатам вступительных испытаний, что составляет 73,6% платного набора (без учета набора в МИЭФ). Размер средней скидки на одного платного студента колеблется на отдельных факультетах от 17,5% до 64,3%. Скидкой по результатам обучения на факультете довузовской подготовки размером 100% воспользовался один человек. Отметим, что все поступившие на платные места отделения востоковедения факультета философии «заработали» право на скидку.

Факультет/отделение	30%	40%	50%	60%	70%	Зачисленных, имеющих скидку	Зачисленных без скидки	Средняя скидка на факультете по платному набору
Отделение востоковедения факультета философии	2	10	13	20	103	148	0	64,3%
Отделение деловой и политической журналистики факультета прикладной политологии	1	3				4	1	30,0%

Отделение логистики факультета менеджмента	5	9	6	2	3	25	20	25,3%
Отделение прикладной математики и информатики факультета бизнес-информатики	2		3	3	8	16	0	59,4%
Отделение программной инженерии факультета бизнес-информатики	1	2	5	4	22	34	1	61,1%
Отделение статистики, анализа данных и демографии факультета экономики	2	4		1		7	7	20,0%
Факультет бизнес - информатики	8	11	7	5	7	38	25	28,9%
Факультет государственного и муниципального управления	10	9	5	5		29	40	17,5%
Факультет истории			1	3		4	0	57,5%
Факультет менеджмента	9	12	7	10	1	39	46	20,8%
Факультет мировой экономики и мировой политики (направление подготовки « Международные отношения »)	2	2	4	6	11	25	6	47,4%
Факультет мировой экономики и мировой политики (направление подготовки « Экономика »)	16	17	12	21	9	75	19	38,8%
Факультет права	13	7	9	15	1	45	19	32,7%
Факультет прикладной политологии (направление подготовки « Реклама и связи с общественностью »)	2	1	4	4		11	7	30,0%
Факультет прикладной политологии (направление подготовки " Политология ")	2		5	4		11	5	34,4%
Факультет психологии	7	6	5	4		22	2	39,2%
Факультет социологии	6	8	11	5	13	43	4	48,1%
Факультет философии (включая отделение культурологии)		2	1		3	6	3	37,8%
Факультет экономики	12	16	13	7	5	53	23	31,8%
Итого	100	119	111	119	186	635	228	38,8%

В расчете на всех платных студентов средний размер скидки составил 38,2% (без учета МИЭФ).

До начала приема документов, в целях информирования абитуриентов о скидках на обучение на платных местах, на портале ГУ-ВШЭ был размещен интерактивный калькулятор «Оцените ваши шансы!», что позволило снизить неопределенность для поступающих и их родителей и заблаговременно сформировать «пул» платных абитуриентов. Целесообразно отметить, что

поступающим в этом году устанавливался фиксированный размер оплаты стоимости обучения на весь период обучения (без индексации в последующие годы).

На ряде факультетов в процессе приемной кампании пришлось повысить минимальный критерий заключения договора, поскольку число заключивших договоры значительно превысило планируемую цифру приема на платное обучение. Среди таких факультетов оказались направление «Экономика» факультета мировой экономики и мировой политики, а также вновь открытое направление подготовки «Востоковедение, африканистика» реализуемое отделением востоковедения факультета философии. На этих факультетах (отделениях) количество принятых платных студентов заметно превышает планируемые цифры приема, так например, на открытое в этом году направление «Востоковедение, африканистика» принято в два раза больше планируемого числа платных студентов.

Доля победителей и призеров олимпиад, зачисленных в ГУ-ВШЭ на бюджетные места без вступительных испытаний, составила 52,41% бюджетного набора (справочно: в 2009г. - 48,4%). Победители и призеры представлены Межрегиональной многопрофильной олимпиадой школьников ГУ-ВШЭ, Всероссийской олимпиадой школьников (заключительный этап) и 55 олимпиадами из Перечня олимпиад школьников.

Также 37 победителей олимпиад воспользовались своим правом для поступления на платное обучение в МИЭФ, из них победители/призеры Заключительного этапа Всероссийской олимпиады – 13, Многопрофильной олимпиады ГУ-ВШЭ – 19, других олимпиад школьников – 5.

Количество победителей и призеров Заключительного этапа Всероссийской олимпиады школьников, поступивших в ГУ-ВШЭ, в разрезе факультетов/отделений приведено в следующей таблице:

Факультет/отделение	История	Литература	Математика	Общественные	Право	Экономика	Итого
Отделение востоковедения факультета философии	1						1
Отделение деловой и политической журналистики факультета прикладной политологии		1					1
Международный институт экономики и финансов						13	13
Факультет бизнес - информатики						2	2

Факультет истории	1						1
Факультет математики			4				4
Факультет мировой экономики и мировой политики (направление подготовки « Международные отношения »)	2			1			3
Факультет мировой экономики и мировой политики (направление подготовки « Экономика »)			1			3	4
Факультет права	1			1	1		3
Факультет экономики			1			36	37
Всего	5	1	6	2	1	54	69

Из таблицы видно, что олимпиада по экономике является весомым источником талантливых студентов только для факультета экономики и Международного института экономики и финансов. На остальных факультетах победители и призеры Всероссийской олимпиады исчисляются единицами. Отметим, что значительная часть победителей и призеров Заключительного этапа Всероссийской олимпиады школьников по экономике выбирает поступление в ГУ-ВШЭ.

Количество зачисленных на бюджет победителей/призеров олимпиад из Перечня олимпиад школьников в разрезе факультетов представлено на следующей таблице:

Факультет/отделение	Многопрофильная олимпиада школьников ГУ-ВШЭ	Другие олимпиады из Перечня олимпиад школьников	Итого
Отделение востоковедения факультета философии	11	7	18

Отделение деловой и политической журналистики факультета прикладной политологии	14	6	20
Отделение логистики факультета менеджмента	11	33	44
Отделение прикладной математики и информатики факультета бизнес-информатики	9	29	38
Отделение программной инженерии факультета бизнес-информатики	19	31	50
Отделение статистики, анализа данных и демографии факультета экономики	14	1	15
Факультет бизнес - информатики	23	50	73
Факультет государственного и муниципального управления	9	9	18
Факультет истории	5	7	12
Факультет математики	4	4	8
Факультет менеджмента	23	19	42
Факультет мировой экономики и мировой политики (направление подготовки «Международные отношения»)	9	6	15
Факультет мировой экономики и мировой политики (направление подготовки «Экономика»)	15	45	60
Факультет права	49	55	104
Факультет прикладной политологии (направление подготовки «Реклама и связи с общественностью»)	7	1	8
Факультет прикладной политологии (направление подготовки "Политология")	7	3	10
Факультет психологии	12	13	25
Факультет социологии	16	2	18
Факультет философии (включая отделение культурологии)	13	4	17
Факультет экономики	56	23	80
Всего	326	348	675

Победителям/призерам олимпиад школьников наряду с преференцией поступления без вступительных испытаний, на ряд факультетов предоставлялась льгота зачета 100 баллов по соответствующему предмету вступительных испытаний. Всего такой льготой воспользовались 184 абитуриента зачисленные на

бюджетные и платные места, 22 из них получили максимальную оценку сразу по двум предметам. 137 абитуриентов использовали эту льготу при поступлении на бюджет и 47 - на платные места.

В следующей таблице представлено распределение этих 184 абитуриентов по факультетам и предметам вступительных испытаний.

Факультет/отделение	Математика	Обществознание	Русский язык	История	Информатика	Иностранный язык	Итого
Отделение востоковедения факультета философии		1				11	12
Отделение логистики факультета менеджмента	7						7
Отделение прикладной математики и информатики факультета бизнес-информатики	19						19
Отделение программной инженерии факультета бизнес-информатики	13				7		20
Отделение статистики, анализа данных и демографии факультета экономики	1						1
Факультет бизнес - информатики	15					1	16
Факультет государственного и муниципального управления	1	9	1				11
Факультет истории				2			2
Факультет математики	2						2
Факультет менеджмента	9	9	1				19
Факультет мировой экономики и мировой политики (направление подготовки «Международные отношения»)		7				12	19
Факультет мировой экономики и мировой политики (направление подготовки «Экономика»)	3	9	1			10	23

Факультет права				6			6
Факультет прикладной политологии (направление подготовки «Реклама и связи с общественностью»)		1					1
Факультет прикладной политологии (направление подготовки "Политология")		4		1		1	6
Факультет социологии	2	10					12
Факультет философии (включая отделение культурологии)						2	2
Факультет экономики	4	19				5	28
Всего	76	69	3	9	7	42	206

По способам поступления на бюджетное обучение первокурсники разделяются на следующие группы (Приложение 2).

№ п/п	Тип зачисления	Количество чел.	Доля в общем зачислении	Доля в бюджетном наборе
1	Зачисление по конкурсу	594	24,17%	41,91%
2	Победители / призеры заключительного этапа Всероссийской олимпиады школьников	69	2,80%	4,86%
3	Победитель многопрофильной олимпиады школьников ГУ-ВШЭ	326	13,26%	23,00%
4	Прочие олимпиады	348	14,16%	24,55%
5	Внеконкурсное поступление	59	2,40%	4,16%
6	Целевые места	16	0,65%	1,12%
7	Межправительственное соглашение	5	0,20%	0,35%

Первокурсники этого года представлены 77 регионами России, 5 странами СНГ и Балтии и одним гражданином Социалистической Республики Вьетнам.

Среди подававших документы москвичи составили 41,0% (в 2009 году 40,2%, в 2008 году - 36,2%, в 2007 году - 39,6%, в 2006 году - 36,4%), жители Подмосковья - 12,6% (в 2009 году - 14,9%, в 2008 году - 13,9%, в 2007 году - 11,6%, в 2006 году -

13%), а доля региональных участников – 46,4% (в 2009 году – 45,81%, в 2008 году – 48,94%, в 2007 году - 48,8%, в 2006 году - 50,6%).

Количество москвичей среди абитуриентов ГУ-ВШЭ уменьшилось на 5,2% по сравнению с прошлым годом и составило 3076. Доля москвичей среди поступивших на все формы обучения снизилась по сравнению с прошлым годом – 42% против 45% в 2009 году (Приложение 3). Эта доля заметно различается по платным и бюджетным студентам. Среди бюджетников доля москвичей снизилась с 38% до 34%, а вот доля студентов-бюджетников из Московской области осталось на прежнем уровне - 12%. Доля других регионов достигла 54% против 50% в прошлом году. В тоже время число москвичей, поступивших на платное обучение, уменьшилось по сравнению с прошлым годом с 617 до 559, т.е. на 58 человек. При этом доля москвичей среди платных студентов достигла 54% против 53% в прошлом году (Приложение 4).

Традиционно среди факультетов самая большая доля москвичей в МИЭФ – 68,1% (в 2009 году – 63,8%, в 2008 году – 57,7%, в 2007 году - 72,9%, в 2006 году - 68,2%), более 50% москвичей принято на факультет экономики, математики, отделение деловой и политической журналистики. Меньше всего доля представителей Москвы на факультете права и отделении программной инженерии факультета бизнес-информатики – 29,9% соответственно. В целом можно сказать, что остальные факультеты перешли 30% планку по доли москвичей принятых на обучение в 2010 году.

Все нуждающиеся в общежитии были обеспечены возможностью проживания в «кампусе» ГУ-ВШЭ, всего было поселено 917 первокурсников.

И, в заключение, гендерный состав поступивших (Приложение 5). В этом году гендерная структура поступивших незначительно изменилась по отношению к прошлому году. Доля мальчиков незначительно снизилась в общем зачислении и составила 45%, прошлые два года держалась на уровне 47%. Традиционно высокая доля мальчиков на факультете математики – 84,4%, затем следуют отделение программной инженерии, факультет бизнес – информатики и отделение прикладной математики и информатики, хотя на обоих – доля мальчиков несколько снизилась. Более 50% мальчиков на факультете экономики, в МИЭФе, на отделении логистики и факультете менеджмента. На факультете истории и отделении востоковедения факультета философии больше 60% девочек. Наиболее женскими стали отделение деловой и политической журналистики – 92,3% и направление «Реклама и связи с общественностью» - 83,7%, факультет социологии на третьем месте – 73,6%. Наблюдается небольшой сдвиг в сторону увеличения доли девочек на факультетах гуманитарной группы.

Успеху приемной кампании этого года способствовала проводимая ГУ-ВШЭ политика открытости, объективности и предоставления абитуриентам оперативной и полной информации. Как и в предыдущие годы успешно работал форум для связи с абитуриентами.

Динамика приема в ГУ-ВШЭ за последние 11 лет

Диаграмма 1. Количество поступивших в 1999-2010 г.г.

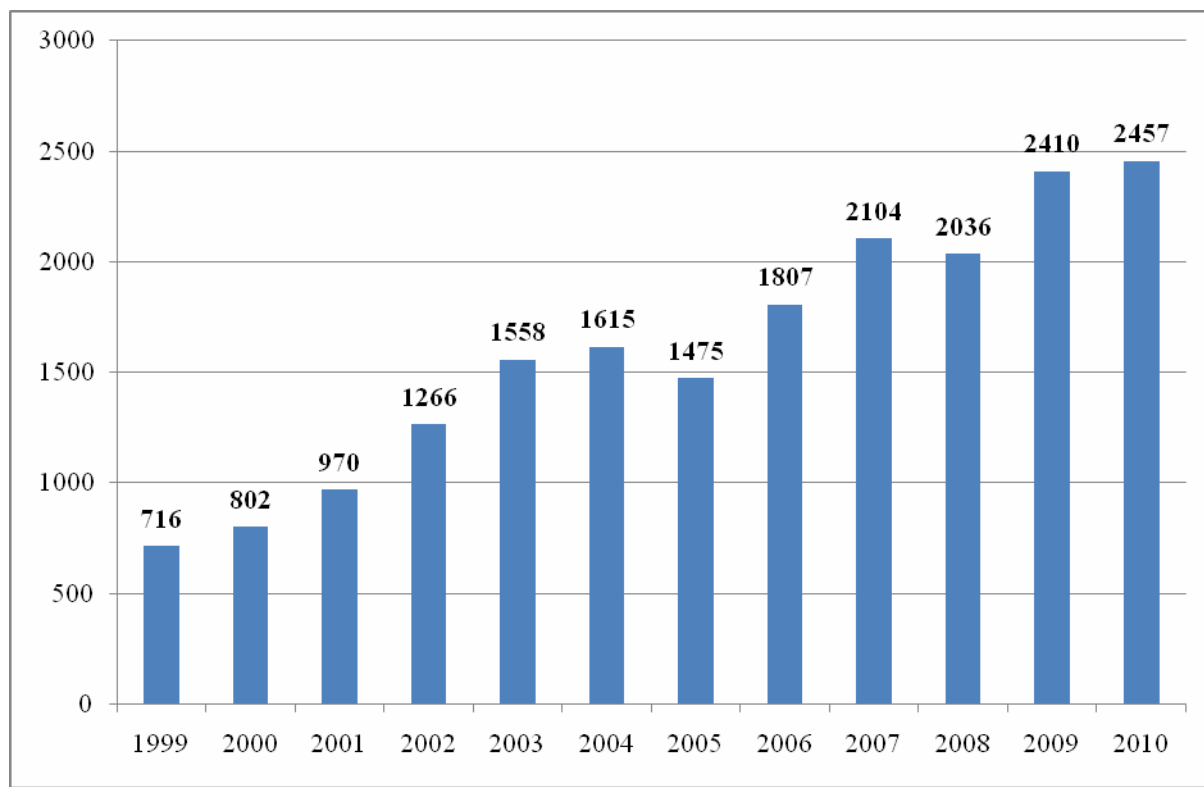
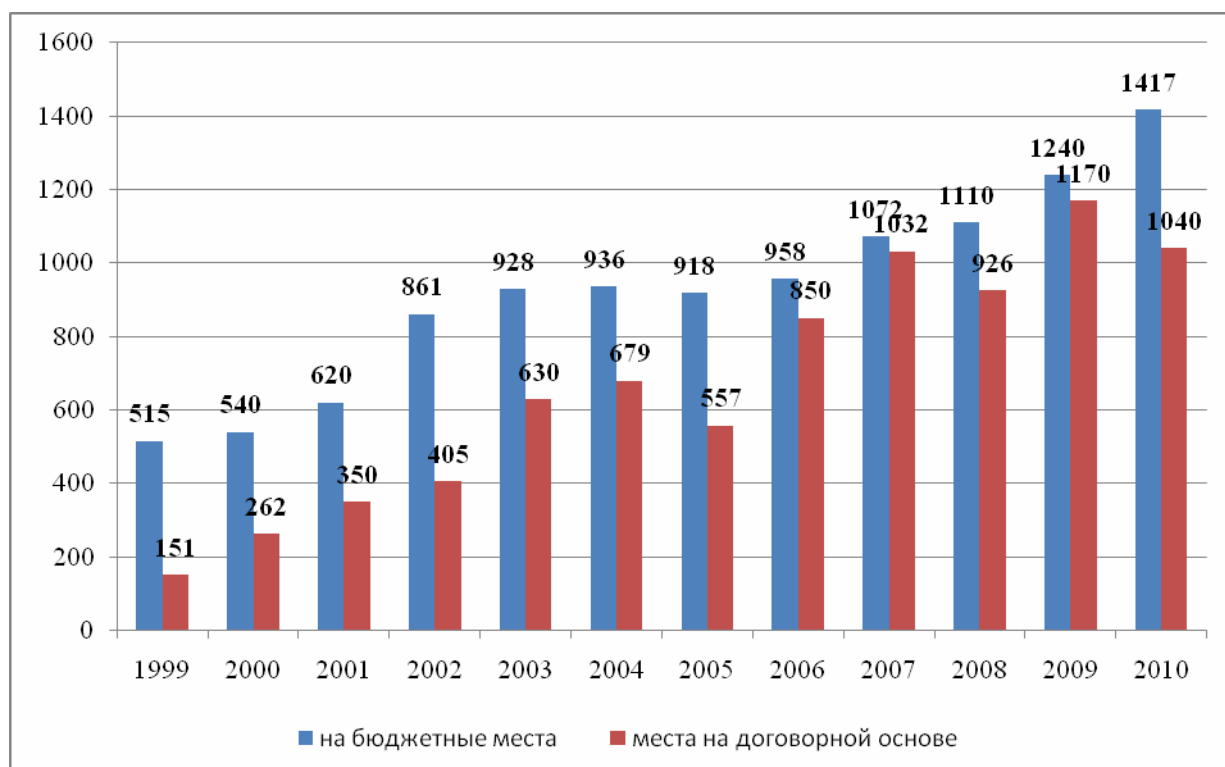
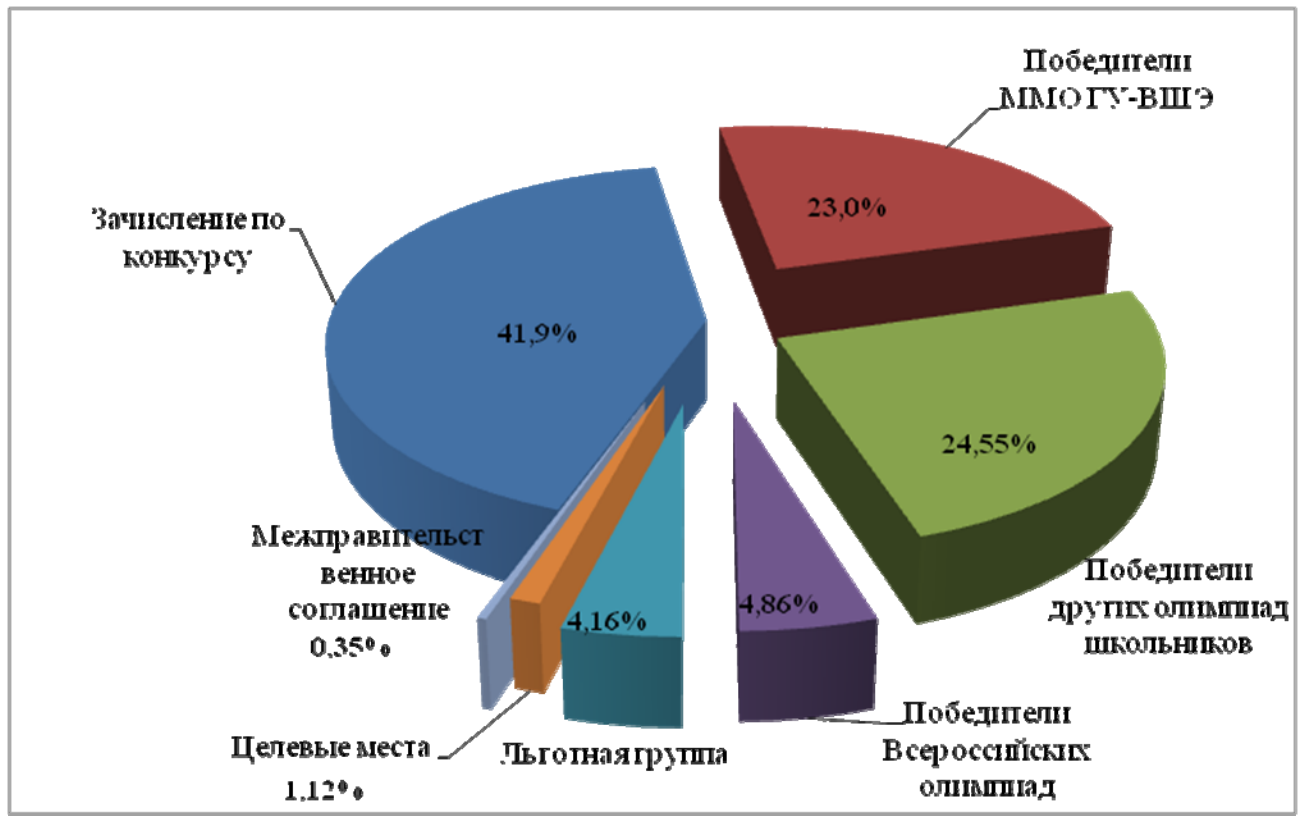


Диаграмма 2. Количество поступивших в разрезе бюджет/коммерция



Структура зачисленных на бюджетные места в 2010 году

Диаграмма 1.

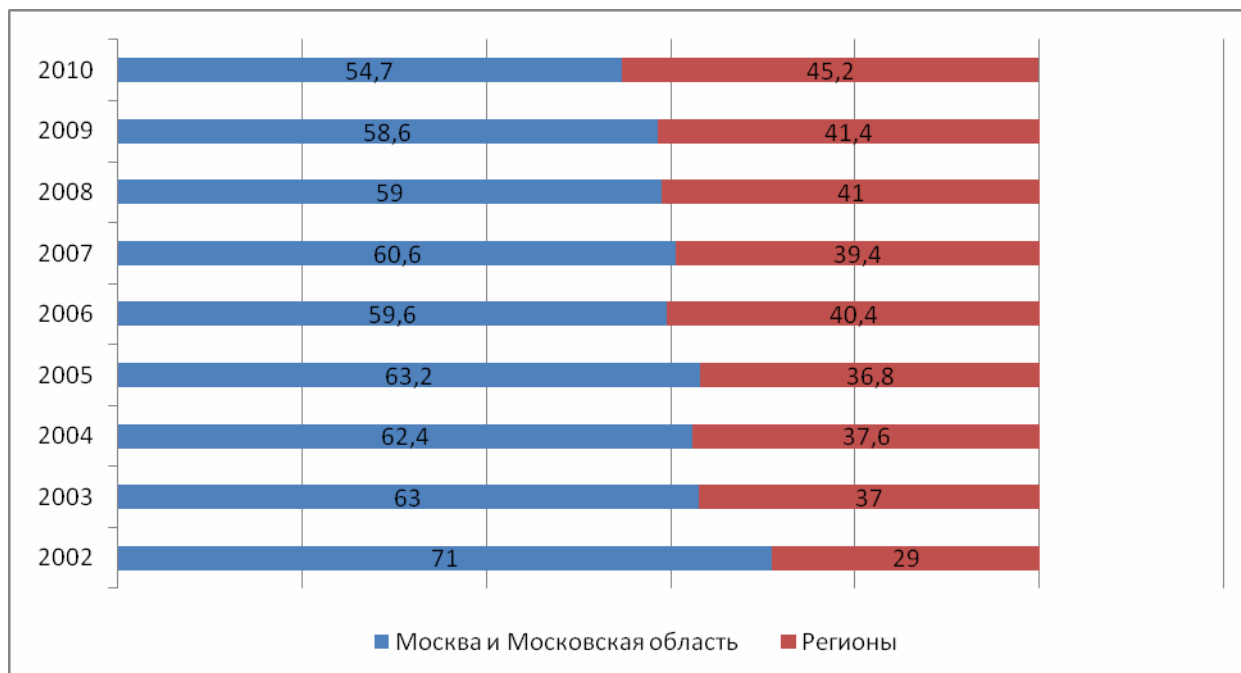


Региональная структура зачисления (по общему числу поступивших)

Диаграммы 1, 2.



Диаграмма 2.



**Региональная структура зачисления
(с разделением на бюджетные места и места на договорной основе)**

Диаграммы 1, 2. Региональная структура зачисленных на бюджетные места.

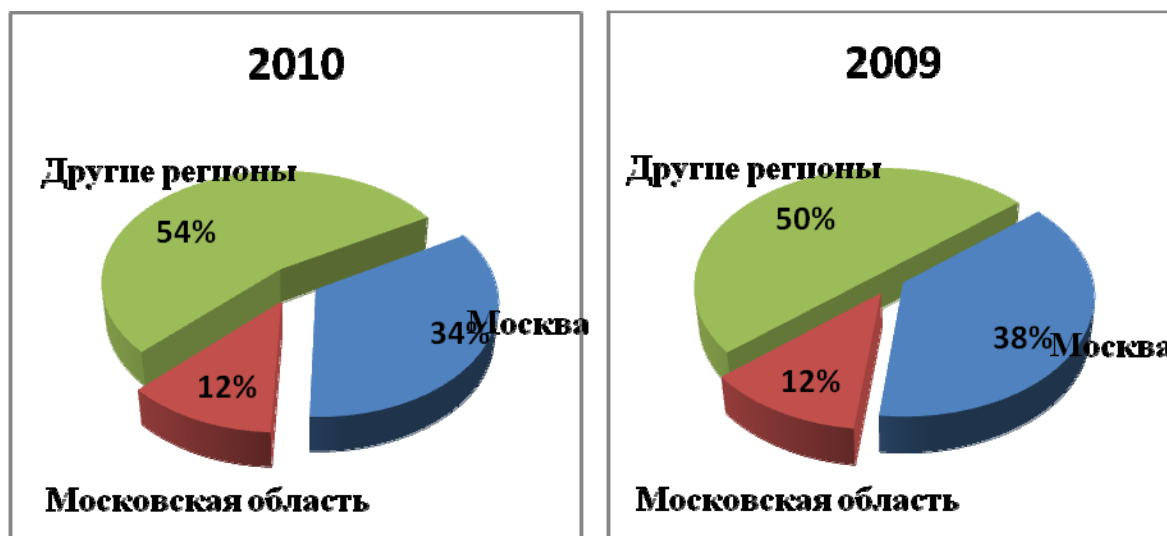
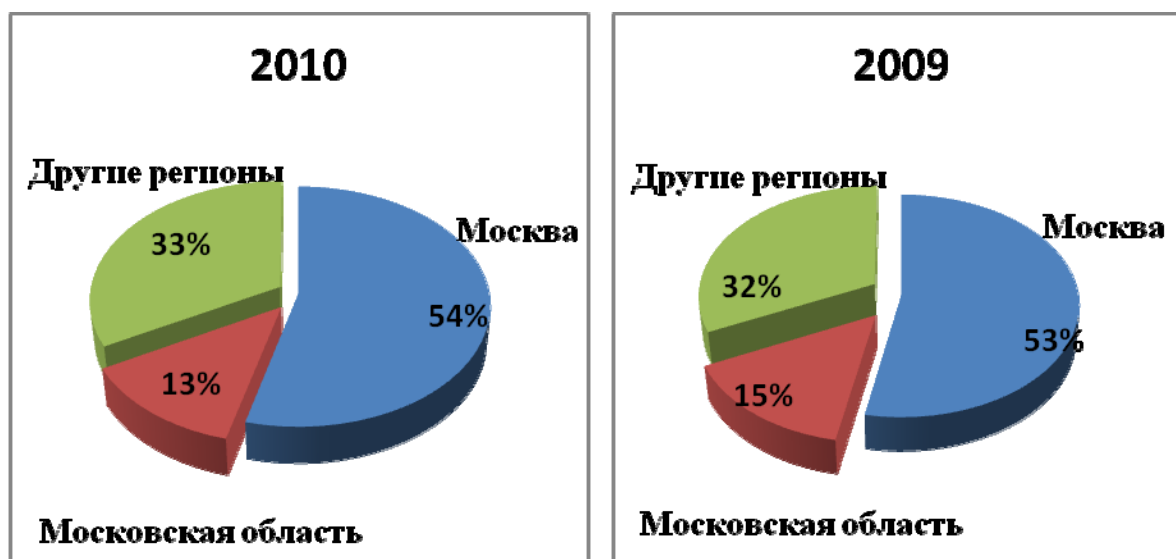


Диаграмма 3,4. Региональная структура зачисленных на платные места.



Гендерная структура – 2010 год

Факультет/отделение	Мал.	Дев.
Отделение востоковедения факультета философии	26,7	73,3
Отделение деловой и политической журналистики факультета прикладной политологии	7,7	92,3
Отделение логистики факультета менеджмента	56,4	43,6
Отделение прикладной математики и информатики факультета бизнес-информатики	58	42
Отделение программной инженерии факультета бизнес-информатики	75,3	24,7
Отделение статистики, анализа данных и демографии факультета экономики	39,6	60,4
Факультет бизнес-информатики	67,5	32,5
Факультет государственного и муниципального управления	38	62
Факультет истории	31,8	68,2
Факультет математики	84,4	15,6
Факультет менеджмента	51,6	48,4
Факультет мировой экономики и мировой политики (направление подготовки «Международные отношения»)	39,4	60,6
Факультет мировой экономики и мировой политики (направление подготовки «Экономика»)	39,7	60,3
Факультет права	43	57
Факультет прикладной политологии (направление подготовки «Реклама и связи с общественностью»)	16,3	83,7

Факультет прикладной политологии (направление подготовки "Политология")	34,6	65,4
Факультет психологии	29,5	70,5
Факультет социологии	23,4	76,6
Факультет философии (включая отделение культурологии)	30,4	69,6
Факультет экономики	52,3	47,7

Диаграмма 1.

